

**RECURSOS FISCALES (ESTATALES)**

		SALDO ANT.:	CARGOS:	ABONOS:	SALDO:
1	ACTIVO	253,614,894.84	150,419,009.60	149,839,832.99	254,194,071.45
1.1	ACTIVO CIRCULANTE	124,845,217.18	150,419,009.60	149,839,832.99	125,424,393.79
1.1.1	EFFECTIVO Y EQUIVALENTES	122,854,425.28	100,792,655.23	101,615,314.99	122,031,765.52
1.1.1.1	EFFECTIVO	0.00	38,000.00	5,000.00	33,000.00
1.1.1.1.2	FONDO FIJO DE CAJA	0.00	38,000.00	5,000.00	33,000.00
1.1.1.1.2.2	TESORERIA	0.00	5,000.00	0.00	5,000.00
1.1.1.1.2.2.4	CUAPIO RODRIGUEZ EDITH	0.00	5,000.00	0.00	5,000.00
1.1.1.1.2.3	PRESIDENCIA	0.00	5,000.00	5,000.00	0.00
1.1.1.1.2.3.13	MOLINA TLAPALE MERADY	0.00	5,000.00	5,000.00	0.00
1.1.1.1.2.5	INSTITUTO DE ESPECIALIZACION JUDICIAL	0.00	3,000.00	0.00	3,000.00
1.1.1.1.2.5.4	ORTEGA ESPINOSA PEDRO EMMANUEL	0.00	3,000.00	0.00	3,000.00
1.1.1.1.2.6	SECRETARIA GENERAL DE ACUERDOS	0.00	5,000.00	0.00	5,000.00
1.1.1.1.2.6.2	CUAPANTECATL CONTRERAS CESAR	0.00	5,000.00	0.00	5,000.00
1.1.1.1.2.7	DIRECCION DE RECURSOS HUMANOS Y MATERIALES	0.00	20,000.00	0.00	20,000.00
1.1.1.1.2.7.4	JIMENEZ PAUL HILARIO	0.00	20,000.00	0.00	20,000.00
1.1.1.2	BANCOS/TESORERIA	5,335,445.62	82,054,656.31	79,410,304.26	7,979,797.67
1.1.1.2.1	2014 Y ANTERIORES / BANCOS / TESORERIA	4,060,930.98	76,276,873.06	73,347,170.33	6,990,633.71
1.1.1.2.1.1	PARTICIPACIONES ESTATALES	4,060,930.98	76,276,873.06	73,347,170.33	6,990,633.71
1.1.1.2.1.1.1	BANCOMER 0195630231	51,411.86	5,854,086.81	5,850,416.19	55,082.48
1.1.1.2.1.1.2	BANCOMER 0188967067	1,517,886.46	0.00	0.00	1,517,886.46
1.1.1.2.1.1.4	HSBC 4054271960	2,491,632.66	70,422,786.25	67,496,754.14	5,417,664.77
1.1.1.2.3	2016 BANCOS/ TESORERIA	767,720.55	2,767,110.44	3,073,125.68	461,705.31
1.1.1.2.3.1	PARTICIPACIONES ESTATALES	767,720.55	2,767,110.44	3,073,125.68	461,705.31
1.1.1.2.3.1.1	HSBC 4058024027	767,720.55	2,767,110.44	3,073,125.68	461,705.31
1.1.1.2.4	2017 BANCOS / TESORERIA	51,290.95	1,386,432.54	1,378,561.41	59,162.08
1.1.1.2.4.1	PARTICIPACIONES ESTATALES	51,290.95	1,386,432.54	1,378,561.41	59,162.08
1.1.1.2.4.1.1	SANTANDER 65506338313	51,290.95	1,386,432.54	1,378,561.41	59,162.08
1.1.1.2.5	2018 BANCOS/ TESORERIA	455,503.14	1,624,240.27	1,611,446.84	468,296.57
1.1.1.2.5.1	PARTICIPACIONES ESTATALES	455,503.14	1,624,240.27	1,611,446.84	468,296.57
1.1.1.2.5.1.1	BANORTE 1008093362	53,960.55	1,624,240.27	1,611,446.84	66,753.98
1.1.1.2.5.1.2	SANTANDER 65506858420	401,542.59	0.00	0.00	401,542.59
1.1.1.4	INVERSIONES TEMPORALES (HASTA 3 MESES)	117,492,091.28	18,699,998.92	22,200,010.73	113,992,079.47
1.1.1.4.1	2014 Y ANTERIORES / INVERSIONES TEMPORALES (HASTA 3 MESES)	117,492,091.28	18,699,998.92	22,200,010.73	113,992,079.47
1.1.1.4.1.1	PARTICIPACIONES ESTATALES	117,492,091.28	18,699,998.92	22,200,010.73	113,992,079.47
1.1.1.4.1.1.1	HSBC 456811	117,492,091.28	18,699,998.92	22,200,010.73	113,992,079.47
1.1.1.6	DEPÓSITOS DE FONDOS DE TERCEROS EN GARANTÍA Y/O ADMINISTRACIÓN	26,888.38	0.00	0.00	26,888.38
1.1.1.6.1	DEPOSITO POR ARRENDAMIENTO	25,000.00	0.00	0.00	25,000.00
1.1.1.6.3	DEPOSITOS GARANTIA LABORAL	1,888.38	0.00	0.00	1,888.38
1.1.2	DERECHOS A RECIBIR EFFECTIVO O EQUIVALENTES	7,646.02	48,471,313.37	48,224,518.00	254,441.39
1.1.2.2	CUENTAS POR COBRAR A CORTO PLAZO	0.79	48,198,491.37	48,199,018.00	-525.84
1.1.2.2.1	CUENTAS POR COBRAR AL ESTADO	0.00	48,198,481.00	48,198,481.00	0.00
1.1.2.2.5	RENDIMIENTOS BANCARIOS	0.00	10.37	537.00	-526.63
1.1.2.2.22	CUENTAS POR COBRAR 2021	0.79	0.00	0.00	0.79
1.1.2.3	DEUDORES DIVERSOS POR COBRAR A CORTO PLAZO	6,000.00	33,500.00	25,500.00	14,000.00
1.1.2.3.1	GASTOS A COMPROBAR	6,000.00	33,500.00	25,500.00	14,000.00
1.1.2.3.1.12	2023 GASTOS A COMPROBAR	6,000.00	0.00	6,000.00	0.00
1.1.2.3.1.13	2024 GASTOS POR COMPROBAR	0.00	33,500.00	19,500.00	14,000.00
1.1.2.9	OTROS DERECHOS A RECIBIR EFFECTIVO O EQUIVALENTES A CORTO PLAZO	1,645.23	239,322.00	0.00	240,967.23
1.1.2.9.1	SUBSIDIO AL EMPLEO	1,645.23	0.00	0.00	1,645.23
1.1.2.9.12	INCENTIVO FISCAL DEL 33% DEL 3% DEL ISN 2024 SPF	0.00	239,322.00	0.00	239,322.00
1.1.3	DERECHOS A RECIBIR BIENES O SERVICIOS	1,983,145.88	1,155,041.00	0.00	3,138,186.88
1.1.3.1	ANTICIPO A PROVEEDORES POR ADQUISICIÓN BIENES Y PRESTACIÓN DE SERV A C/ PLAZO	0.00	1,155,041.00	0.00	1,155,041.00

**RECURSOS FISCALES (ESTATALES)**

		SALDO ANT.:	CARGOS:	ABONOS:	SALDO:
1.1.3.1.10	2024 ANTICIPO A PROV BIENES Y SERVICIOS	0.00	1,155,041.00	0.00	1,155,041.00
1.1.3.4	ANTICIPO A CONTRATISTAS POR OBRAS				
	PÚBLICAS A CORTO PLAZO	1,983,145.88	0.00	0.00	1,983,145.88
1.1.3.4.7	2023 ANTICIPO A CONTRATISTAS	1,983,145.88	0.00	0.00	1,983,145.88
1.2	ACTIVO NO CIRCULANTE	128,769,677.66	0.00	0.00	128,769,677.66
1.2.3	BIENES INMUEBLES, INFRAESTRUCTURA Y CONSTRUCCIONES EN PROCESO	70,361,096.19	0.00	0.00	70,361,096.19
1.2.3.1	TERRENOS	6,985,101.00	0.00	0.00	6,985,101.00
1.2.3.3	EDIFICIOS NO HABITACIONALES	1,462,517.83	0.00	0.00	1,462,517.83
1.2.3.6	CONSTRUCCIONES EN PROCESO EN BIENES PROPIOS	61,913,477.36	0.00	0.00	61,913,477.36
1.2.3.6.2	EDIFICACIÓN NO HABITACIONAL EN PROCESO	61,913,477.36	0.00	0.00	61,913,477.36
1.2.3.6.2.2	CONSTRUCCIÓN NUEVA PARA EDIFICACIÓN NO HABITACIONAL	61,913,477.36	0.00	0.00	61,913,477.36
1.2.4	BIENES MUEBLES	57,172,898.43	0.00	0.00	57,172,898.43
1.2.4.1	MOBILIARIO Y EQUIPO DE ADMINISTRACIÓN	46,378,337.90	0.00	0.00	46,378,337.90
1.2.4.1.1	MUEBLES DE OFICINA Y ESTANTERÍA	8,341,057.99	0.00	0.00	8,341,057.99
1.2.4.1.2	MUEBLES, EXCEPTO DE OFICINA Y ESTANTERÍA	22,499.00	0.00	0.00	22,499.00
1.2.4.1.3	EQUIPO DE CÓMPUTO Y DE TECNOLOGÍAS DE LA INFORMACIÓN	36,941,310.09	0.00	0.00	36,941,310.09
1.2.4.1.9	OTROS MOBILIARIOS Y EQUIPOS DE ADMINISTRACIÓN	1,073,470.82	0.00	0.00	1,073,470.82
1.2.4.2	MOBILIARIO Y EQUIPO EDUCACIONAL Y RECREATIVO	3,226,399.23	0.00	0.00	3,226,399.23
1.2.4.2.1	EQUIPOS Y APARATOS AUDIOVISUALES	2,923,016.29	0.00	0.00	2,923,016.29
1.2.4.2.3	CÁMARAS FOTOGRÁFICAS Y DE VIDEO	175,441.74	0.00	0.00	175,441.74
1.2.4.2.9	OTRO MOBILIARIO Y EQUIPO EDUCACIONAL Y RECREATIVO	127,941.20	0.00	0.00	127,941.20
1.2.4.3	EQUIPO E INSTRUMENTAL MÉDICO Y DE LABORATORIO	301,412.08	0.00	0.00	301,412.08
1.2.4.3.1	EQUIPO MÉDICO Y DE LABORATORIO	301,412.08	0.00	0.00	301,412.08
1.2.4.4	VEHICULOS Y EQUIPO DE TRANSPORTE	5,007,239.38	0.00	0.00	5,007,239.38
1.2.4.4.1	VEHÍCULOS Y EQUIPO TERRESTRE	4,648,260.26	0.00	0.00	4,648,260.26
1.2.4.4.2	CARROCERÍAS Y REMOLQUES	37,000.00	0.00	0.00	37,000.00
1.2.4.4.9	OTROS EQUIPOS DE TRANSPORTE	321,979.12	0.00	0.00	321,979.12
1.2.4.5	EQUIPO DE DEFENSA Y SEGURIDAD	50,740.13	0.00	0.00	50,740.13
1.2.4.5.1	EQUIPO DE DEFENSA Y SEGURIDAD	50,740.13	0.00	0.00	50,740.13
1.2.4.6	MAQUINARIA, OTROS EQUIPOS Y HERRAMIENTAS	2,208,769.71	0.00	0.00	2,208,769.71
1.2.4.6.5	EQUIPO DE COMUNICACIÓN Y TELECOMUNICACIÓN	118,739.20	0.00	0.00	118,739.20
1.2.4.6.6	EQUIPOS DE GENERACIÓN ELÉCTRICA, APARATOS Y ACCESORIOS ELÉCTRICOS	1,157,150.94	0.00	0.00	1,157,150.94
1.2.4.6.7	HERRAMIENTAS Y MAQUINAS-HERRAMIENTA	607,287.20	0.00	0.00	607,287.20
1.2.4.6.9	OTROS EQUIPOS	325,592.37	0.00	0.00	325,592.37
1.2.5	ACTIVOS INTANGIBLES	1,235,683.04	0.00	0.00	1,235,683.04
1.2.5.1	SOFTWARE	56,450.24	0.00	0.00	56,450.24
1.2.5.1.1	SOFTWARE	56,450.24	0.00	0.00	56,450.24
1.2.5.4	LICENCIAS	1,179,232.80	0.00	0.00	1,179,232.80
1.2.5.4.1	LICENCIAS INFORMÁTICAS E INTELECTUALES	1,179,232.80	0.00	0.00	1,179,232.80
2	PASIVO	53,345,606.97	53,097,412.00	35,357,379.46	35,605,574.43
2.1	PASIVO CIRCULANTE	43,285,949.41	53,097,412.00	35,357,379.46	25,545,916.87
2.1.1	CUENTAS POR PAGAR A CORTO PLAZO	43,285,942.02	52,957,580.82	35,215,740.11	25,544,101.31
2.1.1.1	SERVICIOS PERSONALES POR PAGAR A CORTO PLAZO	6,441,829.39	25,735,435.29	26,324,638.39	7,031,032.49
2.1.1.1.1	NÓMINAS, HONORARIOS Y OTROS SERVICIOS PERSONALES	5,413,782.04	24,142,887.45	21,784,983.65	3,055,878.24
2.1.1.1.1.10	2023 NÓMINAS, HONORARIOS Y OTROS SERVICIOS PERSONALES	5,413,782.04	2,357,903.80	0.00	3,055,878.24
2.1.1.1.1.11	2024 NÓMINAS, HONORARIOS Y OTROS SERVICIOS PERSONALES	0.00	21,784,983.65	21,784,983.65	0.00

**RECURSOS FISCALES (ESTATALES)**

		SALDO ANT.:	CARGOS:	ABONOS:	SALDO:
2.1.1.1.4	GASTOS MÉDICOS	1,028,047.35	1,592,547.84	4,539,654.74	3,975,154.25
2.1.1.1.4.6	PROVEEDORES GASTOS MÉDICOS	952,323.06	836,168.86	3,765,425.23	3,881,579.43
2.1.1.1.4.7	SERVIDORES PUBLICOS GASTOS MÉDICOS	75,724.29	756,378.98	774,229.51	93,574.82
2.1.1.2	PROVEEDORES POR PAGAR A CORTO PLAZO	646,011.77	1,708,668.40	1,624,232.41	561,575.78
2.1.1.2.2	HONORARIOS PUROS	0.00	20,893.08	20,893.08	0.00
2.1.1.2.2.11	2024 HONORARIOS PUROS	0.00	20,893.08	20,893.08	0.00
2.1.1.2.3	PROVEEDORES DE BIENES Y SERVICIOS	646,011.77	1,681,814.49	1,597,378.50	561,575.78
2.1.1.2.3.10	2023 PROVEEDORES DE BIENES Y SERVICIOS	646,011.77	84,435.99	0.00	561,575.78
2.1.1.2.3.11	2024 PROVEEDORES DE BIENES Y SERVICIOS	0.00	1,597,378.50	1,597,378.50	0.00
2.1.1.2.4	BANCOS	0.00	5,960.83	5,960.83	0.00
2.1.1.2.4.11	2024 BANCOS	0.00	5,960.83	5,960.83	0.00
2.1.1.3	CONTRATISTAS POR OBRAS PÚBLICAS POR PAGAR A CORTO PLAZO	9,676,297.77	0.00	0.00	9,676,297.77
2.1.1.3.1	PROVEEDORES DE INVERSIÓN PÚBLICA	9,676,297.77	0.00	0.00	9,676,297.77
2.1.1.3.1.5	2021 CONTRATISTAS POR OBRAS PÚBLICAS POR PAGAR A CORTO PLAZO	3,065,811.48	0.00	0.00	3,065,811.48
2.1.1.3.1.7	2023 CONTRATISTAS POR OBRAS PUBLICAS POR PAGAR A CORTO PLAZO	6,610,486.29	0.00	0.00	6,610,486.29
2.1.1.7	RETENCIONES Y CONTRIBUCIONES POR PAGAR A CORTO PLAZO	26,521,803.09	25,513,477.13	7,266,869.31	8,275,195.27
2.1.1.7.1	IMPUESTO Y DERECHOS	0.00	0.00	717,967.00	717,967.00
2.1.1.7.1.4	OTROS IMPUESTOS Y DERECHOS	0.00	0.00	717,967.00	717,967.00
2.1.1.7.1.4.11	2024 OTROS IMPUESTOS Y DERECHOS	0.00	0.00	717,967.00	717,967.00
2.1.1.7.2	IMPUESTOS Y DERECHOS RETENIDOS	24,234,415.91	24,232,581.78	3,539,319.58	3,541,153.71
2.1.1.7.2.1	IMPUESTO SOBRE LA RENTA (ISR)	24,234,415.91	24,232,581.78	3,539,319.58	3,541,153.71
2.1.1.7.2.1.10	2023 OTROS IMPUESTOS Y DERECHOS	24,234,415.91	24,232,581.78	0.00	1,834.13
2.1.1.7.2.1.11	2024 OTROS IMPUESTOS Y DERECHOS	0.00	0.00	3,539,319.58	3,539,319.58
2.1.1.7.3	10% DE IMPUESTO SOBRE LA RENTA	6,934.31	6,933.97	5,293.08	5,293.42
2.1.1.7.3.1	ARRENDAMIENTOS	3,000.04	3,000.00	3,400.00	3,400.04
2.1.1.7.3.1.7	2020/ 10% ISR ARRENDMIENTOS	0.02	0.00	0.00	0.02
2.1.1.7.3.1.9	2022/ 10% ISR ARRENDAMIENTOS	0.02	0.00	0.00	0.02
2.1.1.7.3.1.10	2023/ 10% ISR ARRENDAMIENTOS	3,000.00	3,000.00	0.00	0.00
2.1.1.7.3.1.11	2024/ 10% ISR ARRENDAMIENTOS	0.00	0.00	3,400.00	3,400.00
2.1.1.7.3.2	HONORARIOS	3,934.27	3,933.97	1,893.08	1,893.38
2.1.1.7.3.2.9	2022/ 10% ISR HONORARIOS	0.01	0.00	0.00	0.01
2.1.1.7.3.2.10	2023/ 10% ISR HONORARIOS	3,934.26	3,933.97	0.00	0.29
2.1.1.7.3.2.11	2024/ 10% ISR HONORARIOS	0.00	0.00	1,893.08	1,893.08
2.1.1.7.6	OTRAS OBLIGACIONES POR PAGAR	0.00	0.00	344,260.78	344,260.78
2.1.1.7.6.25	2024 PREVESION MONSERRAT	0.00	0.00	6,914.00	6,914.00
2.1.1.7.6.26	2024 METLIFE MEXICO	0.00	0.00	335,564.78	335,564.78
2.1.1.7.6.27	2024 ARGOS SEGUROS	0.00	0.00	1,782.00	1,782.00
2.1.1.7.8	SINDICATOS	2,037,006.63	0.00	118,753.15	2,155,759.78
2.1.1.7.8.1	SINDICATO 7 DE MAYO	2,037,006.63	0.00	118,753.15	2,155,759.78
2.1.1.7.8.1.25	2021 FONDO ECONOMICO DE RETIRO SINDICAL ART 17	144,667.96	0.00	0.00	144,667.96
2.1.1.7.8.1.26	2021 CUOTAS SINDICALES 4 DE OCTUBRE	733.92	0.00	0.00	733.92
2.1.1.7.8.1.27	2022 CUOTAS SINDICALES	650,822.81	0.00	0.00	650,822.81
2.1.1.7.8.1.30	2022 FONDO ECONOMICO DE RETIRO SINDICAL ART 17	151,940.85	0.00	0.00	151,940.85
2.1.1.7.8.1.31	2022 CUOTAS SINDICALES 4 DE OCTUBRE	4,126.83	0.00	0.00	4,126.83
2.1.1.7.8.1.32	2023 CUOTAS SINDICALES	929,137.44	0.00	0.00	929,137.44
2.1.1.7.8.1.35	2023 FONDO ECONOMICO DE RETIRO SINDICAL ART 17	150,766.80	0.00	0.00	150,766.80
2.1.1.7.8.1.36	2023 CUOTAS SINDICALES 4 DE OCTUBRE	4,810.02	0.00	0.00	4,810.02
2.1.1.7.8.1.37	2024 CUOTAS SINDICALES	0.00	0.00	76,874.21	76,874.21
2.1.1.7.8.1.39	2024 PRESTAMO FONDO DE AHORRO	0.00	0.00	28,942.02	28,942.02
2.1.1.7.8.1.40	2024 FONDO ECONOMICO DE RETIRO SINDICAL ART 17	0.00	0.00	12,558.60	12,558.60
2.1.1.7.8.1.41	2024 CUOTAS SINDICALES 4 DE OCTUBRE	0.00	0.00	378.32	378.32
2.1.1.7.9	PENSIONES CIVILES	243,374.69	1,273,889.88	2,541,225.61	1,510,710.42



**RECURSOS FISCALES (ESTATALES)**

		SALDO ANT.:	CARGOS:	ABONOS:	SALDO:
2.1.1.7.9.2	FONDO DE RETIRO	243,374.69	0.00	0.00	243,374.69
2.1.1.7.9.2.5	2018/ FONDO DE RETIRO DE PENSIONES	5,282.31	0.00	0.00	5,282.31
2.1.1.7.9.2.6	2019/ FONDO DE RETIRO DE PENSIONES	105,014.64	0.00	0.00	105,014.64
2.1.1.7.9.2.7	2020 FONDO DE RETIRO DE PENSIONES	133,077.74	0.00	0.00	133,077.74
2.1.1.7.9.3	APORTACIONES A PENSIONES CIVILES	0.00	1,095,148.29	2,185,194.84	1,090,046.55
2.1.1.7.9.3.19	2024 APORTACIONES DEL 18%	0.00	657,088.64	1,311,116.28	654,027.64
2.1.1.7.9.3.20	2024 APORTACIONES DEL 12%	0.00	438,059.65	874,078.56	436,018.91
2.1.1.7.9.4	CREDITOS PENSIONES CIVILES	0.00	178,741.59	356,030.77	177,289.18
2.1.1.7.9.4.19	2024 CREDITO VERDE	0.00	20,276.08	40,552.16	20,276.08
2.1.1.7.9.4.20	2024 CREDITO ROJO	0.00	158,465.51	315,478.61	157,013.10
2.1.1.7.10	RETENCIONES IMPUESTO SOBRE LA RENTA	71.55	71.50	50.11	50.16
2.1.1.7.10.1	RETENCIONES ISR REGIMEN SIMPLIFICADO DE CONFIANZA	71.55	71.50	50.11	50.16
2.1.2	DOCUMENTOS POR PAGAR A CORTO PLAZO	7.39	139,831.18	141,639.35	1,815.56
2.1.2.9	OTROS DOCUMENTOS POR PAGAR A CORTO PLAZO	7.39	139,831.18	141,639.35	1,815.56
2.1.2.9.7	2019/ OTROS DOCUMENTOS POR PAGAR A C/P	7.39	0.00	0.00	7.39
2.1.2.9.11	2023/ OTROS DOCUMENTOS POR PAGAS A C/P	0.00	1,100.00	1,100.00	0.00
2.1.2.9.12	2024/ OTROS DOCUMENTOS POR PAGAR A C/P	0.00	138,731.18	140,539.35	1,808.17
2.2	PASIVO NO CIRCULANTE	10,059,657.56	0.00	0.00	10,059,657.56
2.2.2	DOCUMENTOS POR PAGAR A LARGO PLAZO	10,059,657.56	0.00	0.00	10,059,657.56
2.2.2.9	OTROS DOCUMENTOS POR PAGAR A LARGO PLAZO	10,059,657.56	0.00	0.00	10,059,657.56
2.2.2.9.1	FONDO AUXILIAR	10,059,657.56	0.00	0.00	10,059,657.56
3	HACIENDA PUBLICA/ PATRIMONIO	200,269,287.87	70,876,834.56	70,876,834.56	200,269,287.87
3.1	HACIENDA PUBLICA/PATRIMONIO CONTRIBUIDO	18,058,541.65	0.00	0.00	18,058,541.65
3.1.3	ACTUALIZACIÓN DE LA HACIENDA PÚBLICA/PATRIMONIO	18,058,541.65	0.00	0.00	18,058,541.65
3.1.3.1	ACTUALIZACIÓN DE LA HACIENDA PÚBLICA/PATRIMONIO	18,058,541.65	0.00	0.00	18,058,541.65
3.2	HACIENDA PUBLICA /PATRIMONIO GENERADO	182,210,746.22	70,876,834.56	70,876,834.56	182,210,746.22
3.2.1	RESULTADOS DEL EJERCICIO (AHORRO/ DESAHORRO)	70,876,834.56	70,876,834.56	0.00	0.00
3.2.1.1	RESULTADO DEL EJERCICIO	70,876,834.56	70,876,834.56	0.00	0.00
3.2.2	RESULTADOS DE EJERCICIOS ANTERIORES	111,333,912.14	0.00	70,876,834.56	182,210,746.70
3.2.2.1	RESULTADOS DEL EJERCICIO 2010 Y ANTERIORES	-22,243,401.48	0.00	0.00	-22,243,401.48
3.2.2.2	RESULTADOS DE ADMINISTRACIÓN 2011-2016	133,577,313.62	0.00	70,876,834.56	204,454,148.18
3.2.2.2.1	RESULTADO DEL EJERCICIO 2011	-755,411.80	0.00	0.00	-755,411.80
3.2.2.2.2	RESULTADO DEL EJERCICIO 2012	5,596,772.60	0.00	0.00	5,596,772.60
3.2.2.2.3	RESULTADO DEL EJERCICIO 2013	2.20	0.00	0.00	2.20
3.2.2.2.4	RESULTADO DEL EJERCICIO 2014	91,562.05	0.00	0.00	91,562.05
3.2.2.2.5	RESULTADO DEL EJERCICIO 2015	4,718,355.95	0.00	0.00	4,718,355.95
3.2.2.2.6	RESULTADO DEL EJERCICIO 2016	3,889,876.75	0.00	0.00	3,889,876.75
3.2.2.2.7	RESULTADO DEL EJERCICIO 2017	-941,966.74	0.00	0.00	-941,966.74
3.2.2.2.8	RESULTADO DEL EJERCICIO 2018	-11,158,731.19	0.00	0.00	-11,158,731.19
3.2.2.2.9	RESULTADO DEL EJERCICIO 2019	43,741,247.77	0.00	0.00	43,741,247.77
3.2.2.2.A	RESULTADO DEL EJERCICIO 2020	39,222,074.22	0.00	0.00	39,222,074.22
3.2.2.2.B	RESULTADO DEL EJERCICIO 2021	41,232,230.56	0.00	0.00	41,232,230.56
3.2.2.2.C	RESULTADO DEL EJERCICIO 2022	7,941,301.25	0.00	0.00	7,941,301.25
3.2.2.2.D	RESULTADO DEL EJERCICIO 2023	0.00	0.00	70,876,834.56	70,876,834.56
3.2.5	RECTIFICACIONES DE RESULTADOS DE EJERCICIOS ANTERIORES	-0.48	0.00	0.00	-0.48
3.2.5.2	CAMBIOS POR ERRORES CONTABLES	-0.48	0.00	0.00	-0.48
4	INGRESOS Y OTROS BENEFICIOS	0.00	0.00	48,198,491.37	48,198,491.37
4.1	INGRESOS DE GESTION	0.00	0.00	10.37	10.37
4.1.5	PRODUCTOS DE TIPO CORRIENTE	0.00	0.00	10.37	10.37
4.1.5.9	OTROS PRODUCTOS QUE GENERAN INGRESOS CORRIENTES	0.00	0.00	10.37	10.37
4.1.5.9.1	RENDIMIENTOS BANCARIOS	0.00	0.00	10.37	10.37
4.2	PARTICIPACIONES, APORTACIONES, TRANSFERENCIAS, ASIGNACIONES, SUBSIDIOS				

**RECURSOS FISCALES (ESTATALES)**

	SALDO ANT.:	CARGOS:	ABONOS:	SALDO:
Y OTRAS AYUDAS	0.00	0.00	48,198,481.00	48,198,481.00
4.2.2 TRANSFERENCIAS, ASIGNACIONES, SUBSIDIOS Y OTRAS AYUDAS	0.00	0.00	48,198,481.00	48,198,481.00
4.2.2.1 TRANSFERENCIAS INTERNAS Y ASIGNACIONES DEL SECTOR PÚBLICO	0.00	0.00	48,198,481.00	48,198,481.00
4.2.2.1.1 TRANSFERENCIAS INTERNAS Y ASIGNACIONES DEL SECTOR PÚBLICO	0.00	0.00	48,198,481.00	48,198,481.00
5 GASTOS Y OTRAS PERDIDAS	0.00	29,879,282.22	0.00	29,879,282.22
5.1 GASTOS DE FUNCIONAMIENTO	0.00	29,879,282.22	0.00	29,879,282.22
5.1.1 SERVICIOS PERSONALES	0.00	27,635,754.67	0.00	27,635,754.67
5.1.1.1 REMUNERACIONES AL PERSONAL DE CARÁCTER PERMANENTE	0.00	10,964,421.28	0.00	10,964,421.28
5.1.1.1.3 SUELDOS A FUNCIONARIOS	0.00	2,363,344.95	0.00	2,363,344.95
5.1.1.1.4 SUELDOS AL PERSONAL	0.00	1,785,536.50	0.00	1,785,536.50
5.1.1.1.5 SUELDOS A TRABAJADORES	0.00	3,378,612.73	0.00	3,378,612.73
5.1.1.1.6 SUELDOS INTERINOS	0.00	3,436,927.10	0.00	3,436,927.10
5.1.1.3 REMUNERACIONES ADICIONALES Y ESPECIALES	0.00	3,557,545.70	0.00	3,557,545.70
5.1.1.3.2 PRIMA QUINQUENAL A TRABAJADORES	0.00	285,117.63	0.00	285,117.63
5.1.1.3.17 COMPENSACIONES Y OTRAS PRESTACIONES A FUNCIONARIOS	0.00	783,210.67	0.00	783,210.67
5.1.1.3.18 COMPENSACIONES AL PERSONAL	0.00	1,152,218.60	0.00	1,152,218.60
5.1.1.3.19 COMPENSACIONES A TRABAJADORES	0.00	264,781.80	0.00	264,781.80
5.1.1.3.21 BONO DE ACTUACIÓN A FUNCIONARIOS	0.00	1,008,235.00	0.00	1,008,235.00
5.1.1.3.22 BONO DE ACTUACIÓN AL PERSONAL	0.00	63,982.00	0.00	63,982.00
5.1.1.5 OTRAS PRESTACIONES SOCIALES Y ECONÓMICAS	0.00	13,113,787.69	0.00	13,113,787.69
5.1.1.5.9 AYUDA PARA PASAJES	0.00	120,043.10	0.00	120,043.10
5.1.1.5.19 INCENTIVO AL AHORRO DE LOS TRABAJADORES	0.00	64,666.87	0.00	64,666.87
5.1.1.5.28 SERVICIO MÉDICO A FUNCIONARIOS	0.00	731,468.52	0.00	731,468.52
5.1.1.5.29 SERVICIO MÉDICO A PERSONAL	0.00	1,612,297.06	0.00	1,612,297.06
5.1.1.5.30 SERVICIO MÉDICO A TRABAJADORES	0.00	2,195,889.16	0.00	2,195,889.16
5.1.1.5.32 APOYOS A LA CAPAC. D/LOS SERVID. PÚB.	0.00	30,122.36	0.00	30,122.36
5.1.1.5.33 CUOTAS DESPENSA A FUNCIONARIOS	0.00	337,431.52	0.00	337,431.52
5.1.1.5.34 CUOTAS DESPENSA AL PERSONAL	0.00	382,660.84	0.00	382,660.84
5.1.1.5.35 CUOTAS DESPENSA A TRABAJADORES	0.00	699,620.65	0.00	699,620.65
5.1.1.5.36 CUOTAS DESPENSA A INTERINOS	0.00	804,082.58	0.00	804,082.58
5.1.1.5.41 PERCEPCIÓN COMPLEMENTARIA FUNCIONARIOS	0.00	2,113,443.02	0.00	2,113,443.02
5.1.1.5.42 PERCEPCIÓN COMPLEMENTARIA EMPLEADOS	0.00	1,119,725.80	0.00	1,119,725.80
5.1.1.5.45 OTRAS PERCEPCIONES A TRABAJADORES	0.00	1,591,219.93	0.00	1,591,219.93
5.1.1.5.47 APORTACIÓN A PENSIONES DE FUNCIONARIOS	0.00	376,959.50	0.00	376,959.50
5.1.1.5.48 APORTACIÓN A PENSIONES DE PERSONAL	0.00	240,969.29	0.00	240,969.29
5.1.1.5.49 APORTACIÓN A PENSIONES DE TRABAJADORES	0.00	693,187.49	0.00	693,187.49
5.1.2 MATERIALES Y SUMINISTROS	0.00	919,018.58	0.00	919,018.58
5.1.2.1 MATERIALES DE ADMÓN. EMISIÓN DE DOCTOS. Y ART. OFICIALES	0.00	570,546.45	0.00	570,546.45
5.1.2.1.1 MATERIALES, UTIL.Y EQPOS MEN. D/OFICINA	0.00	280,554.25	0.00	280,554.25
5.1.2.1.4 MAT.UTIL.Y EQPOS MEN.TECN.D/L INF.Y COM.	0.00	201,172.32	0.00	201,172.32
5.1.2.1.5 MATERIAL IMPRESO E INFORMACIÓN DIGITAL	0.00	4,003.00	0.00	4,003.00
5.1.2.1.6 MATERIAL DE LIMPIEZA	0.00	84,816.88	0.00	84,816.88
5.1.2.2 ALIMENTOS Y UTENSILIOS	0.00	77,374.23	0.00	77,374.23
5.1.2.2.1 PRODUCTOS ALIMENTICIOS PARA PERSONAS	0.00	77,374.23	0.00	77,374.23
5.1.2.4 MATERIALES Y ARTÍCULOS DE CONSTRUCCIÓN Y DE REPARACIÓN	0.00	14,348.44	0.00	14,348.44
5.1.2.4.1 PRODUCTOS MINERALES NO METÁLICOS	0.00	105.00	0.00	105.00
5.1.2.4.5 VIDRIO Y PRODUCTOS DE VIDRIO	0.00	3,267.89	0.00	3,267.89
5.1.2.4.6 MATERIAL ELÉCTRICO Y ELECTRÓNICO	0.00	1,361.01	0.00	1,361.01
5.1.2.4.7 ARTÍCULOS METÁLICOS PARA LA CONSTRUCCIÓN	0.00	5,715.69	0.00	5,715.69
5.1.2.4.9 OTROS MATERIALES Y ART.D/ CONST. Y REPAR.	0.00	3,898.85	0.00	3,898.85
5.1.2.5 PRODUCTOS QUÍMICOS, FARMACÉUTICOS Y DE LABORATORIO	0.00	6,321.07	0.00	6,321.07

10

**RECURSOS FISCALES (ESTATALES)**

		SALDO ANT.:	CARGOS:	ABONOS:	SALDO:
5.1.2.5.3	MEDICINAS Y PRODUCTOS FARMACÉUTICOS	0.00	2,947.18	0.00	2,947.18
5.1.2.5.4	MATERIALES, ACCES.Y SUMIN.MÉDICOS	0.00	909.00	0.00	909.00
5.1.2.5.6	FIBRAS SINT.HULES, PLÁST.Y DERIVADOS	0.00	2,464.89	0.00	2,464.89
5.1.2.6	COMBUSTIBLES, LUBRICANTES Y ADITIVOS	0.00	235,400.00	0.00	235,400.00
5.1.2.6.1	COMBUSTIBLES, LUBRICANTES Y ADITIVOS	0.00	235,400.00	0.00	235,400.00
5.1.2.9	HERRAMIENTAS, REFACCIONES Y ACCESORIOS MENORES	0.00	15,028.39	0.00	15,028.39
5.1.2.9.1	HERRAMIENTAS MENORES	0.00	1,810.00	0.00	1,810.00
5.1.2.9.2	REFACCIONES Y ACCES. MEN. D/EDIFICIOS	0.00	3,875.66	0.00	3,875.66
5.1.2.9.4	REF.Y ACC. MEN. EQPO D/ CÓMP. Y TECNOLOGÍAS D/ INF.	0.00	4,984.73	0.00	4,984.73
5.1.2.9.6	REFACCIONES Y ACCES. MEN. D/EQPO D/ TRANSPORTE	0.00	2,760.00	0.00	2,760.00
5.1.2.9.9	REFACCIONES Y OTROS ACC.MEN.OTROS BIENES MUEBLES	0.00	1,598.00	0.00	1,598.00
5.1.3	SERVICIOS GENERALES	0.00	1,324,508.97	0.00	1,324,508.97
5.1.3.1	SERVICIOS BÁSICOS	0.00	512,083.93	0.00	512,083.93
5.1.3.1.1	ENERGÍA ELÉCTRICA	0.00	205,635.00	0.00	205,635.00
5.1.3.1.3	AGUA	0.00	3,480.00	0.00	3,480.00
5.1.3.1.4	TELEFONÍA TRADICIONAL	0.00	295,320.53	0.00	295,320.53
5.1.3.1.8	SERVICIOS POSTALES Y TELEGRÁFICOS	0.00	7,648.40	0.00	7,648.40
5.1.3.2	SERVICIOS DE ARRENDAMIENTO	0.00	39,440.00	0.00	39,440.00
5.1.3.2.2	ARRENDAMIENTO DE EDIFICIOS	0.00	39,440.00	0.00	39,440.00
5.1.3.3	SERVICIOS PROFESIONALES, CIENTÍFICOS Y TÉCNICOS Y OTROS SERVICIOS	0.00	101,906.56	0.00	101,906.56
5.1.3.3.1	SERV. LEGALES D/CONTAB.AUDITORIA Y RELACIONADOS	0.00	20,893.08	0.00	20,893.08
5.1.3.3.4	SERVICIOS DE CAPACITACIÓN	0.00	26,000.00	0.00	26,000.00
5.1.3.3.6	SERV.D/APOYO ADMTVO. TRAD.FOTOCOP. E IMPRESIÓN	0.00	55,013.48	0.00	55,013.48
5.1.3.4	SERVICIOS FINANCIEROS, BANCARIOS Y COMERCIALES	0.00	38,429.68	0.00	38,429.68
5.1.3.4.1	SERVICIOS FINANCIEROS Y BANCARIOS	0.00	14,805.83	0.00	14,805.83
5.1.3.4.5	SEGURO DE BIENES PATRIMONIALES	0.00	23,623.85	0.00	23,623.85
5.1.3.5	SERVICIOS DE INSTALACIÓN, REPARACIÓN, MANTENIMIENTO Y CONSERVACIÓN	0.00	36,312.04	0.00	36,312.04
5.1.3.5.5	REPAR. Y MANTTO D/ EQPO. D/ TRANSPORTE	0.00	36,312.04	0.00	36,312.04
5.1.3.6	SERVICIOS DE COMUNICACIÓN SOCIAL Y PUBLICIDAD	0.00	44,967.68	0.00	44,967.68
5.1.3.6.1	DIFUSIÓN, RADIO, TV.Y MED.D/MEN.S/PRO. ACT. GUB.	0.00	44,967.68	0.00	44,967.68
5.1.3.7	SERVICIOS DE TRASLADO Y VIÁTICOS	0.00	47,203.48	0.00	47,203.48
5.1.3.7.2	PASAJES TERRESTRES	0.00	37,028.00	0.00	37,028.00
5.1.3.7.5	VIÁTICOS EN EL PAIS	0.00	10,175.48	0.00	10,175.48
5.1.3.8	SERVICIOS OFICIALES	0.00	20,242.00	0.00	20,242.00
5.1.3.8.1	GASTOS DE CEREMONIAL	0.00	8,120.00	0.00	8,120.00
5.1.3.8.2	GASTOS DE ORDEN SOCIAL Y CULTURAL	0.00	12,122.00	0.00	12,122.00
5.1.3.9	OTROS SERVICIOS GENERALES	0.00	483,923.60	0.00	483,923.60
5.1.3.9.2	IMPUESTOS Y DERECHOS	0.00	5,209.00	0.00	5,209.00
5.1.3.9.8	IMPTO.S/ NOMINAS Y OTROS DERIV. RELACIÓN LABORAL	0.00	478,645.00	0.00	478,645.00
5.1.3.9.9	OTROS SERVICIOS GENERALES	0.00	69.60	0.00	69.60
TOTAL DE LA BALANZA:		0.00	304,272,538.38	304,272,538.38	0.00



**RECURSOS FISCALES (ESTATALES)**

		SALDO ANT.:	CARGOS:	ABONOS:	SALDO:
1	ACTIVO	254,194,071.45	274,817,561.47	223,657,957.50	305,353,675.42
1.1	ACTIVO CIRCULANTE	125,424,393.79	274,817,561.47	223,657,957.50	176,583,997.76
1.1.1	EFFECTIVO Y EQUIVALENTES	122,031,765.52	193,664,099.02	142,406,052.65	173,289,811.89
1.1.1.1	EFFECTIVO	33,000.00	15,000.00	13,000.00	35,000.00
1.1.1.1.2	FONDO FIJO DE CAJA	33,000.00	15,000.00	13,000.00	35,000.00
1.1.1.1.2.2	TESORERIA	5,000.00	0.00	0.00	5,000.00
1.1.1.1.2.2.4	CUAPIO RODRIGUEZ EDITH	5,000.00	0.00	0.00	5,000.00
1.1.1.1.2.3	PRESIDENCIA	0.00	10,000.00	5,000.00	5,000.00
1.1.1.1.2.3.14	MEZA DOMINGUEZ JULIO CESAR	0.00	5,000.00	5,000.00	0.00
1.1.1.1.2.3.15	CORTEZ REYES LAURA	0.00	5,000.00	0.00	5,000.00
1.1.1.1.2.5	INSTITUTO DE ESPECIALIZACION JUDICIAL	3,000.00	0.00	3,000.00	0.00
1.1.1.1.2.5.4	ORTEGA ESPINOSA PEDRO EMMANUEL	3,000.00	0.00	3,000.00	0.00
1.1.1.1.2.6	SECRETARIA GENERAL DE ACUERDOS	5,000.00	5,000.00	5,000.00	5,000.00
1.1.1.1.2.6.2	CUAPANTECATL CONTRERAS CESAR	5,000.00	0.00	5,000.00	0.00
1.1.1.1.2.6.3	MORALES SANCHEZ JOSE EDUARDO	0.00	5,000.00	0.00	5,000.00
1.1.1.1.2.7	DIRECCION DE RECURSOS HUMANOS Y MATERIALES	20,000.00	0.00	0.00	20,000.00
1.1.1.1.2.7.4	JIMENEZ PAUL HILARIO	20,000.00	0.00	0.00	20,000.00
1.1.1.2	BANCOS/ TESORERÍA	7,979,797.67	119,649,101.16	113,383,040.56	14,245,858.27
1.1.1.2.1	2014 Y ANTERIORES / BANCOS / TESORERÍA	6,990,633.71	115,221,391.27	108,920,275.15	13,291,749.83
1.1.1.2.1.1	PARTICIPACIONES ESTATALES	6,990,633.71	115,221,391.27	108,920,275.15	13,291,749.83
1.1.1.2.1.1.1	BANCOMER 0195630231	55,082.48	5,173,754.42	5,143,675.87	85,161.03
1.1.1.2.1.1.2	BANCOMER 0188967067	1,517,886.46	0.00	0.00	1,517,886.46
1.1.1.2.1.1.4	HSBC 4054271960	5,417,664.77	110,047,636.85	103,776,599.28	11,688,702.34
1.1.1.2.3	2016 BANCOS/ TESORERIA	461,705.31	2,058,749.88	2,087,209.40	433,245.79
1.1.1.2.3.1	PARTICIPACIONES ESTATALES	461,705.31	2,058,749.88	2,087,209.40	433,245.79
1.1.1.2.3.1.1	HSBC 4058024027	461,705.31	2,058,749.88	2,087,209.40	433,245.79
1.1.1.2.4	2017 BANCOS / TESORERIA	59,162.08	1,157,583.90	1,164,179.90	52,566.08
1.1.1.2.4.1	PARTICIPACIONES ESTATALES	59,162.08	1,157,583.90	1,164,179.90	52,566.08
1.1.1.2.4.1.1	SANTANDER 65506338313	59,162.08	1,157,583.90	1,164,179.90	52,566.08
1.1.1.2.5	2018 BANCOS/ TESORERIA	468,296.57	1,211,376.11	1,211,376.11	468,296.57
1.1.1.2.5.1	PARTICIPACIONES ESTATALES	468,296.57	1,211,376.11	1,211,376.11	468,296.57
1.1.1.2.5.1.1	BANORTE 1008093362	66,753.98	1,211,376.11	1,211,376.11	66,753.98
1.1.1.2.5.1.2	SANTANDER 65506858420	401,542.59	0.00	0.00	401,542.59
1.1.1.4	INVERSIONES TEMPORALES (HASTA 3 MESES)	113,992,079.47	73,999,997.86	29,010,012.09	158,982,065.24
1.1.1.4.1	2014 Y ANTERIORES / INVERSIONES TEMPORALES (HASTA 3 MESES)	113,992,079.47	73,999,997.86	29,010,012.09	158,982,065.24
1.1.1.4.1.1	PARTICIPACIONES ESTATALES	113,992,079.47	73,999,997.86	29,010,012.09	158,982,065.24
1.1.1.4.1.1.1	HSBC 456811	113,992,079.47	73,999,997.86	29,010,012.09	158,982,065.24
1.1.1.6	DEPOSITOS DE FONDOS DE TERCEROS EN GARANTÍA Y/O ADMINISTRACIÓN	26,888.38	0.00	0.00	26,888.38
1.1.1.6.1	DEPOSITO POR ARRENDAMIENTO	25,000.00	0.00	0.00	25,000.00
1.1.1.6.3	DEPOSITOS GARANTIA LABORAL	1,888.38	0.00	0.00	1,888.38
1.1.2	DERECHOS A RECIBIR EFFECTIVO O EQUIVALENTES	254,441.39	81,153,462.45	81,148,430.33	259,473.51
1.1.2.2	CUENTAS POR COBRAR A CORTO PLAZO	-525.84	80,878,639.94	80,878,639.94	-525.84
1.1.2.2.1	CUENTAS POR COBRAR AL ESTADO	0.00	80,878,639.94	80,878,639.94	0.00
1.1.2.2.5	RENDIMIENTOS BANCARIOS	-526.63	0.00	0.00	-526.63
1.1.2.2.2.2	CUENTAS POR COBRAR 2021	0.79	0.00	0.00	0.79
1.1.2.3	DEUDORES DIVERSOS POR COBRAR A CORTO PLAZO	14,000.00	62,577.12	24,024.00	52,553.12
1.1.2.3.1	GASTOS A COMPROBAR	14,000.00	62,577.12	24,024.00	52,553.12
1.1.2.3.1.13	2024 GASTOS POR COMPROBAR	14,000.00	62,577.12	24,024.00	52,553.12
1.1.2.5	DEUDORES POR ANTICIPOS DE LA TESORERÍA A CORTO PLAZO	0.00	6,444.39	6,444.39	0.00
1.1.2.5.1	TESORERIA	0.00	6,444.39	6,444.39	0.00
1.1.2.5.1.11	2024 ANTICIPOS NOMINAS, HONORARIOS Y OTROS SERVICIOS PERSONALES	0.00	6,444.39	6,444.39	0.00
1.1.2.9	OTROS DERECHOS A RECIBIR EFFECTIVO O EQUIVALENTES A CORTO PLAZO	240,967.23	205,801.00	239,322.00	207,446.23

**RECURSOS FISCALES (ESTATALES)**

		SALDO ANT.:	CARGOS:	ABONOS:	SALDO:
1.1.2.9.1	SUBSIDIO AL EMPLEO	1,645.23	0.00	0.00	1,645.23
1.1.2.9.12	INCENTIVO FISCAL DEL 33% DEL 3% DEL ISN				
	2024 SPF	239,322.00	205,801.00	239,322.00	205,801.00
1.1.3	DERECHOS A RECIBIR BIENES O SERVICIOS	3,138,186.88	0.00	103,474.52	3,034,712.36
1.1.3.1	ANTICIPO A PROVEEDORES POR ADQUISICIÓN				
	BIENES Y PRESTACIÓN DE SERV A C/ PLAZO	1,155,041.00	0.00	0.00	1,155,041.00
1.1.3.1.10	2024 ANTICIPO A PROV BIENES Y SERVICIOS	1,155,041.00	0.00	0.00	1,155,041.00
1.1.3.4	ANTICIPO A CONTRATISTAS POR OBRAS				
	PÚBLICAS A CORTO PLAZO	1,983,145.88	0.00	103,474.52	1,879,671.36
1.1.3.4.7	2023 ANTICIPO A CONTRATISTAS	1,983,145.88	0.00	103,474.52	1,879,671.36
1.2	ACTIVO NO CIRCULANTE	128,769,677.66	0.00	0.00	128,769,677.66
1.2.3	BIENES INMUEBLES, INFRAESTRUCTURA Y				
	CONSTRUCCIONES EN PROCESO	70,361,096.19	0.00	0.00	70,361,096.19
1.2.3.1	TERRENOS	6,985,101.00	0.00	0.00	6,985,101.00
1.2.3.3	EDIFICIOS NO HABITACIONALES	1,462,517.83	0.00	0.00	1,462,517.83
1.2.3.6	CONSTRUCCIONES EN PROCESO EN BIENES				
	PROPIOS	61,913,477.36	0.00	0.00	61,913,477.36
1.2.3.6.2	EDIFICACIÓN NO HABITACIONAL EN PROCESO	61,913,477.36	0.00	0.00	61,913,477.36
1.2.3.6.2.2	CONSTRUCCIÓN NUEVA PARA EDIFICACIÓN NO				
	HABITACIONAL	61,913,477.36	0.00	0.00	61,913,477.36
1.2.4	BIENES MUEBLES	57,172,898.43	0.00	0.00	57,172,898.43
1.2.4.1	MOBILIARIO Y EQUIPO DE ADMINISTRACIÓN	46,378,337.90	0.00	0.00	46,378,337.90
1.2.4.1.1	MUEBLES DE OFICINA Y ESTANTERÍA	8,341,057.99	0.00	0.00	8,341,057.99
1.2.4.1.2	MUEBLES, EXCEPTO DE OFICINA Y ESTANTERÍA	22,499.00	0.00	0.00	22,499.00
1.2.4.1.3	EQUIPO DE CÓMPUTO Y DE TECNOLOGÍAS DE				
	LA INFORMACIÓN	36,941,310.09	0.00	0.00	36,941,310.09
1.2.4.1.9	OTROS MOBILIARIOS Y EQUIPOS DE				
	ADMINISTRACIÓN	1,073,470.82	0.00	0.00	1,073,470.82
1.2.4.2	MOBILIARIO Y EQUIPO EDUCACIONAL Y				
	RECREATIVO	3,226,399.23	0.00	0.00	3,226,399.23
1.2.4.2.1	EQUIPOS Y APARATOS AUDIOVISUALES	2,923,016.29	0.00	0.00	2,923,016.29
1.2.4.2.3	CÁMARAS FOTOGRAFICAS Y DE VIDEO	175,441.74	0.00	0.00	175,441.74
1.2.4.2.9	OTRO MOBILIARIO Y EQUIPO EDUCACIONAL Y				
	RECREATIVO	127,941.20	0.00	0.00	127,941.20
1.2.4.3	EQUIPO E INSTRUMENTAL MÉDICO Y DE				
	LABORATORIO	301,412.08	0.00	0.00	301,412.08
1.2.4.3.1	EQUIPO MÉDICO Y DE LABORATORIO	301,412.08	0.00	0.00	301,412.08
1.2.4.4	VEHICULOS Y EQUIPO DE TRANSPORTE	5,007,239.38	0.00	0.00	5,007,239.38
1.2.4.4.1	VEHÍCULOS Y EQUIPO TERRESTRE	4,648,260.26	0.00	0.00	4,648,260.26
1.2.4.4.2	CARROCERÍAS Y REMOLQUES	37,000.00	0.00	0.00	37,000.00
1.2.4.4.9	OTROS EQUIPOS DE TRANSPORTE	321,979.12	0.00	0.00	321,979.12
1.2.4.5	EQUIPO DE DEFENSA Y SEGURIDAD	50,740.13	0.00	0.00	50,740.13
1.2.4.5.1	EQUIPO DE DEFENSA Y SEGURIDAD	50,740.13	0.00	0.00	50,740.13
1.2.4.6	MAQUINARIA, OTROS EQUIPOS Y HERRAMIENTAS	2,208,769.71	0.00	0.00	2,208,769.71
1.2.4.6.5	EQUIPO DE COMUNICACIÓN Y				
	TELECOMUNICACIÓN	118,739.20	0.00	0.00	118,739.20
1.2.4.6.6	EQUIPOS DE GENERACIÓN ELÉCTRICA,				
	APARATOS Y ACCESORIOS ELÉCTRICOS	1,157,150.94	0.00	0.00	1,157,150.94
1.2.4.6.7	HERRAMIENTAS Y MÁQUINAS-HERRAMIENTA	607,287.20	0.00	0.00	607,287.20
1.2.4.6.9	OTROS EQUIPOS	325,592.37	0.00	0.00	325,592.37
1.2.5	ACTIVOS INTANGIBLES	1,235,683.04	0.00	0.00	1,235,683.04
1.2.5.1	SOFTWARE	56,450.24	0.00	0.00	56,450.24
1.2.5.1.1	SOFTWARE	56,450.24	0.00	0.00	56,450.24
1.2.5.4	LICENCIAS	1,179,232.80	0.00	0.00	1,179,232.80
1.2.5.4.1	LICENCIAS INFORMÁTICAS E INTELLECTUALES	1,179,232.80	0.00	0.00	1,179,232.80
2	PASIVO	35,605,574.43	34,613,044.15	32,429,791.00	33,422,321.28
2.1	PASIVO CIRCULANTE	25,545,916.87	34,613,044.15	32,429,791.00	23,362,663.72
2.1.1	CUENTAS POR PAGAR A CORTO PLAZO	25,544,101.31	34,488,279.65	32,304,584.67	23,360,406.33
2.1.1.1	SERVICIOS PERSONALES POR PAGAR A CORTO				
	PLAZO	7,031,032.49	24,903,038.25	23,515,431.61	5,643,425.85



**RECURSOS FISCALES (ESTATALES)**

	SALDO ANT.:	CARGOS:	ABONOS:	SALDO:	
2.1.1.1.1	NÓMINAS, HONORARIOS Y OTROS SERVICIOS PERSONALES	3,055,878.24	20,580,060.43	20,580,060.43	3,055,878.24
2.1.1.1.1.10	2023 NÓMINAS, HONORARIOS Y OTROS SERVICIOS PERSONALES	3,055,878.24	0.00	0.00	3,055,878.24
2.1.1.1.1.11	2024 NÓMINAS, HONORARIOS Y OTROS SERVICIOS PERSONALES	0.00	20,580,060.43	20,580,060.43	0.00
2.1.1.1.4	GASTOS MÉDICOS	3,975,154.25	4,322,977.82	2,935,371.18	2,587,547.61
2.1.1.1.4.6	PROVEEDORES GASTOS MÉDICOS	3,881,579.43	3,765,425.23	2,385,962.01	2,502,116.21
2.1.1.1.4.7	SERVIDORES PUBLICOS GASTOS MÉDICOS	93,574.82	557,552.59	549,409.17	85,431.40
2.1.1.1.2	PROVEEDORES POR PAGAR A CORTO PLAZO	561,575.78	1,923,422.81	2,193,636.51	831,789.48
2.1.1.2.2	HONORARIOS PUROS	0.00	41,373.26	41,373.26	0.00
2.1.1.2.2.11	2024 HONORARIOS PUROS	0.00	41,373.26	41,373.26	0.00
2.1.1.2.3	PROVEEDORES DE BIENES Y SERVICIOS	561,575.78	1,875,180.67	2,145,394.37	831,789.48
2.1.1.2.3.10	2023 PROVEEDORES DE BIENES Y SERVICIOS	561,575.78	0.00	0.00	561,575.78
2.1.1.2.3.11	2024 PROVEEDORES DE BIENES Y SERVICIOS	0.00	1,875,180.67	2,145,394.37	270,213.70
2.1.1.2.4	BANCOS	0.00	6,868.88	6,868.88	0.00
2.1.1.2.4.11	2024 BANCOS	0.00	6,868.88	6,868.88	0.00
2.1.1.3	CONTRATISTAS POR OBRAS PÚBLICAS POR PAGAR A CORTO PLAZO	9,676,297.77	344,915.05	0.00	9,331,382.72
2.1.1.3.1	PROVEEDORES DE INVERSIÓN PÚBLICA	9,676,297.77	344,915.05	0.00	9,331,382.72
2.1.1.3.1.5	2021 CONTRATISTAS POR OBRAS PÚBLICAS POR PAGAR A CORTO PLAZO	3,065,811.48	0.00	0.00	3,065,811.48
2.1.1.3.1.7	2023 CONTRATISTAS POR OBRAS PUBLICAS POR PAGAR A CORTO PLAZO	6,610,486.29	344,915.05	0.00	6,265,571.24
2.1.1.7	RETENCIONES Y CONTRIBUCIONES POR PAGAR A CORTO PLAZO	8,275,195.27	7,316,903.54	6,595,516.55	7,553,808.28
2.1.1.7.1	IMPUESTO Y DERECHOS	717,967.00	717,967.00	617,402.00	617,402.00
2.1.1.7.1.4	OTROS IMPUESTOS Y DERECHOS	717,967.00	717,967.00	617,402.00	617,402.00
2.1.1.7.1.4.11	2024 OTROS IMPUESTOS Y DERECHOS	717,967.00	717,967.00	617,402.00	617,402.00
2.1.1.7.2	IMPUESTOS Y DERECHOS RETENIDOS	3,541,153.71	3,535,632.00	2,983,085.32	2,988,607.03
2.1.1.7.2.1	IMPUESTO SOBRE LA RENTA (ISR)	3,541,153.71	3,535,632.00	2,981,446.97	2,986,968.68
2.1.1.7.2.1.10	2023 OTROS IMPUESTOS Y DERECHOS	1,834.13	0.00	0.00	1,834.13
2.1.1.7.2.1.11	2024 OTROS IMPUESTOS Y DERECHOS	3,539,319.58	3,535,632.00	2,981,446.97	2,985,134.55
2.1.1.7.2.5	5.51 AL MILLAR	0.00	0.00	1,638.35	1,638.35
2.1.1.7.2.5.7	2024/ 5.51 AL MILLAR	0.00	0.00	1,638.35	1,638.35
2.1.1.7.3	10% DE IMPUESTO SOBRE LA RENTA	5,293.42	5,293.08	6,479.74	6,480.08
2.1.1.7.3.1	ARRENDAMIENTOS	3,400.04	3,400.00	3,400.00	3,400.04
2.1.1.7.3.1.7	2020/ 10% ISR ARRENDAMIENTOS	0.02	0.00	0.00	0.02
2.1.1.7.3.1.9	2022/ 10% ISR ARRENDAMIENTOS	0.02	0.00	0.00	0.02
2.1.1.7.3.1.11	2024/ 10% ISR ARRENDAMIENTOS	3,400.00	3,400.00	3,400.00	3,400.00
2.1.1.7.3.2	HONORARIOS	1,893.38	1,893.08	3,079.74	3,080.04
2.1.1.7.3.2.9	2022/ 10% ISR HONORARIOS	0.01	0.00	0.00	0.01
2.1.1.7.3.2.10	2023/ 10% ISR HONORARIOS	0.29	0.00	0.00	0.29
2.1.1.7.3.2.11	2024/ 10% ISR HONORARIOS	1,893.08	1,893.08	3,079.74	3,079.74
2.1.1.7.6	OTRAS OBLIGACIONES POR PAGAR	344,260.78	515,517.33	343,122.58	171,866.03
2.1.1.7.6.25	2024 PREVISION MONSERRAT	6,914.00	10,371.00	6,914.00	3,457.00
2.1.1.7.6.26	2024 METLIFE MEXICO	335,564.78	503,364.33	334,426.58	166,627.03
2.1.1.7.6.27	2024 ARGOS SEGUROS	1,782.00	1,782.00	1,782.00	1,782.00
2.1.1.7.8	SINDICATOS	2,155,759.78	0.00	107,072.97	2,262,832.75
2.1.1.7.8.1	SINDICATO 7 DE MAYO	2,155,759.78	0.00	107,072.97	2,262,832.75
2.1.1.7.8.1.25	2021 FONDO ECONOMICO DE RETIRO SINDICAL ART 17	144,667.96	0.00	0.00	144,667.96
2.1.1.7.8.1.26	2021 CUOTAS SINDICALES 4 DE OCTUBRE	733.92	0.00	0.00	733.92
2.1.1.7.8.1.27	2022 CUOTAS SINDICALES	650,822.81	0.00	0.00	650,822.81
2.1.1.7.8.1.30	2022 FONDO ECONOMICO DE RETIRO SINDICAL ART 17	151,940.85	0.00	0.00	151,940.85
2.1.1.7.8.1.31	2022 CUOTAS SINDICALES 4 DE OCTUBRE	4,126.83	0.00	0.00	4,126.83
2.1.1.7.8.1.32	2023 CUOTAS SINDICALES	929,137.44	0.00	0.00	929,137.44
2.1.1.7.8.1.35	2023 FONDO ECONOMICO DE RETIRO SINDICAL ART 17	150,766.80	0.00	0.00	150,766.80

**RECURSOS FISCALES (ESTATALES)**

		SALDO ANT.:	CARGOS:	ABONOS:	SALDO:
2.1.1.7.8.1.36	2023 CUOTAS SINDICALES 4 DE OCTUBRE	4,810.02	0.00	0.00	4,810.02
2.1.1.7.8.1.37	2024 CUOTAS SINDICALES	76,874.21	0.00	77,372.34	154,246.55
2.1.1.7.8.1.39	2024 PRESTAMO FONDO DE AHORRO	28,942.02	0.00	16,727.28	45,669.30
2.1.1.7.8.1.40	2024 FONDO ECONOMICO DE RETIRO SINDICAL				
	ART 17	12,558.60	0.00	12,581.52	25,140.12
2.1.1.7.8.1.41	2024 CUOTAS SINDICALES 4 DE OCTUBRE	378.32	0.00	391.83	770.15
2.1.1.7.9	PENSIONES CIVILES	1,510,710.42	2,542,444.21	2,537,410.86	1,505,677.07
2.1.1.7.9.2	FONDO DE RETIRO	243,374.69	0.00	0.00	243,374.69
2.1.1.7.9.2.5	2018/ FONDO DE RETIRO DE PENSIONES	5,282.31	0.00	0.00	5,282.31
2.1.1.7.9.2.6	2019/ FONDO DE RETIRO DE PENSIONES	105,014.64	0.00	0.00	105,014.64
2.1.1.7.9.2.7	2020 FONDO DE RETIRO DE PENSIONES	133,077.74	0.00	0.00	133,077.74
2.1.1.7.9.3	APORTACIONES A PENSIONES CIVILES	1,090,046.55	2,188,995.28	2,184,243.47	1,085,294.74
2.1.1.7.9.3.19	2024 APORTACIONES DEL 18%	654,027.64	1,313,396.52	1,310,545.41	651,176.53
2.1.1.7.9.3.20	2024 APORTACIONES DEL 12%	436,018.91	875,598.76	873,698.06	434,118.21
2.1.1.7.9.4	CREDITOS PENSIONES CIVILES	177,289.18	353,448.93	353,167.39	177,007.64
2.1.1.7.9.4.19	2024 CREDITO VERDE	20,276.08	38,618.69	37,857.30	19,514.69
2.1.1.7.9.4.20	2024 CREDITO ROJO	157,013.10	314,830.24	315,310.09	157,492.95
2.1.1.7.10	RETENCIONES IMPUESTO SOBRE LA RENTA	50.16	49.92	943.08	943.32
2.1.1.7.10.1	RETENCIONES ISR REGIMEN SIMPLIFICADO DE CONFIANZA	50.16	49.92	943.08	943.32
2.1.2	DOCUMENTOS POR PAGAR A CORTO PLAZO	1,815.56	124,764.50	125,206.33	2,257.39
2.1.2.9	OTROS DOCUMENTOS POR PAGAR A CORTO PLAZO	1,815.56	124,764.50	125,206.33	2,257.39
2.1.2.9.7	2019/ OTROS DOCUMENTOS POR PAGAR A C/P	7.39	0.00	0.00	7.39
2.1.2.9.12	2024/ OTROS DOCUMENTOS POR PAGAR A C/P	1,808.17	124,764.50	125,206.33	2,250.00
2.2	PASIVO NO CIRCULANTE	10,059,657.56	0.00	0.00	10,059,657.56
2.2.2	DOCUMENTOS POR PAGAR A LARGO PLAZO	10,059,657.56	0.00	0.00	10,059,657.56
2.2.2.9	OTROS DOCUMENTOS POR PAGAR A LARGO PLAZO	10,059,657.56	0.00	0.00	10,059,657.56
2.2.2.9.1	FONDO AUXILIAR	10,059,657.56	0.00	0.00	10,059,657.56
3	HACIENDA PUBLICA/ PATRIMONIO	200,269,287.87	0.00	19,648.83	200,288,936.70
3.1	HACIENDA PUBLICA/PATRIMONIO CONTRIBUIDO	18,058,541.65	0.00	0.00	18,058,541.65
3.1.3	ACTUALIZACIÓN DE LA HACIENDA PÚBLICA/PATRIMONIO	18,058,541.65	0.00	0.00	18,058,541.65
3.1.3.1	ACTUALIZACIÓN DE LA HACIENDA PÚBLICA/PATRIMONIO	18,058,541.65	0.00	0.00	18,058,541.65
3.2	HACIENDA PUBLICA /PATRIMONIO GENERADO	182,210,746.22	0.00	19,648.83	182,230,395.05
3.2.2	RESULTADOS DE EJERCICIOS ANTERIORES	182,210,746.70	0.00	19,648.83	182,230,395.53
3.2.2.1	RESULTADOS DEL EJERCICIO 2010 Y ANTERIORES	-22,243,401.48	0.00	0.00	-22,243,401.48
3.2.2.2	RESULTADOS DE ADMINISTRACIÓN 2011-2016	204,454,148.18	0.00	19,648.83	204,473,797.01
3.2.2.2.1	RESULTADO DEL EJERCICIO 2011	-755,411.80	0.00	0.00	-755,411.80
3.2.2.2.2	RESULTADO DEL EJERCICIO 2012	5,596,772.60	0.00	0.00	5,596,772.60
3.2.2.2.3	RESULTADO DEL EJERCICIO 2013	2.20	0.00	0.00	2.20
3.2.2.2.4	RESULTADO DEL EJERCICIO 2014	91,562.05	0.00	0.00	91,562.05
3.2.2.2.5	RESULTADO DEL EJERCICIO 2015	4,718,355.95	0.00	0.00	4,718,355.95
3.2.2.2.6	RESULTADO DEL EJERCICIO 2016	3,889,876.75	0.00	0.00	3,889,876.75
3.2.2.2.7	RESULTADO DEL EJERCICIO 2017	-941,966.74	0.00	0.00	-941,966.74
3.2.2.2.8	RESULTADO DEL EJERCICIO 2018	-11,158,731.19	0.00	0.00	-11,158,731.19
3.2.2.2.9	RESULTADO DEL EJERCICIO 2019	43,741,247.77	0.00	5,640.64	43,746,888.41
3.2.2.2.A	RESULTADO DEL EJERCICIO 2020	39,222,074.22	0.00	0.00	39,222,074.22
3.2.2.2.B	RESULTADO DEL EJERCICIO 2021	41,232,230.56	0.00	6,608.37	41,238,838.93
3.2.2.2.C	RESULTADO DEL EJERCICIO 2022	7,941,301.25	0.00	7,399.82	7,948,701.07
3.2.2.2.D	RESULTADO DEL EJERCICIO 2023	70,876,834.56	0.00	0.00	70,876,834.56
3.2.5	RECTIFICACIONES DE RESULTADOS DE EJERCICIOS ANTERIORES	-0.48	0.00	0.00	-0.48
3.2.5.2	CAMBIOS POR ERRORES CONTABLES	-0.48	0.00	0.00	-0.48
4	INGRESOS Y OTROS BENEFICIOS	48,198,491.37	0.00	80,878,639.94	129,077,131.31
4.1	INGRESOS DE GESTION	10.37	0.00	0.00	10.37
4.1.5	PRODUCTOS DE TIPO CORRIENTE	10.37	0.00	0.00	10.37
4.1.5.9	OTROS PRODUCTOS QUE GENERAN INGRESOS CORRIENTES	10.37	0.00	0.00	10.37

**RECURSOS FISCALES (ESTATALES)**

	SALDO ANT.:	CARGOS:	ABONOS:	SALDO:	
4.1.5.9.1	RENDIMIENTOS BANCARIOS	10.37	0.00	0.00	10.37
4.2	PARTICIPACIONES, APORTACIONES, TRANSFERENCIAS, ASIGNACIONES, SUBSIDIOS Y OTRAS AYUDAS	48,198,481.00	0.00	80,878,639.94	129,077,120.94
4.2.2	TRANSFERENCIAS, ASIGNACIONES, SUBSIDIOS Y OTRAS AYUDAS	48,198,481.00	0.00	80,878,639.94	129,077,120.94
4.2.2.1	TRANSFERENCIAS INTERNAS Y ASIGNACIONES DEL SECTOR PÚBLICO	48,198,481.00	0.00	80,878,639.94	129,077,120.94
4.2.2.1.1	TRANSFERENCIAS INTERNAS Y ASIGNACIONES DEL SECTOR PÚBLICO	48,198,481.00	0.00	80,878,639.94	129,077,120.94
5	GASTOS Y OTRAS PERDIDAS	29,879,282.22	27,555,431.65	0.00	57,434,713.87
5.1	GASTOS DE FUNCIONAMIENTO	29,879,282.22	27,555,431.65	0.00	57,434,713.87
5.1.1	SERVICIOS PERSONALES	27,635,754.67	24,825,977.02	0.00	52,461,731.69
5.1.1.1	REMUNERACIONES AL PERSONAL DE CARÁCTER PERMANENTE	10,964,421.28	10,565,486.70	0.00	21,529,907.98
5.1.1.1.3	SUELDOS A FUNCIONARIOS	2,363,344.95	2,166,055.65	0.00	4,529,400.60
5.1.1.1.4	SUELDOS AL PERSONAL	1,785,536.50	1,763,777.10	0.00	3,549,313.60
5.1.1.1.5	SUELDOS A TRABAJADORES	3,378,612.73	3,375,393.71	0.00	6,754,006.44
5.1.1.1.6	SUELDOS INTERINOS	3,436,927.10	3,260,260.24	0.00	6,697,187.34
5.1.1.1.3	REMUNERACIONES ADICIONALES Y ESPECIALES	3,557,545.70	3,617,536.05	0.00	7,175,081.75
5.1.1.1.3.2	PRIMA QUINQUENAL A TRABAJADORES	285,117.63	286,935.40	0.00	572,053.03
5.1.1.1.3.5	PRIMA VACACIONAL A FUNCIONARIOS	0.00	1,865.75	0.00	1,865.75
5.1.1.1.3.10	GRATIFICACIÓN FIN DE AÑO FUNCIONARIOS	0.00	3,308.31	0.00	3,308.31
5.1.1.1.3.11	GRATIFICACIÓN FIN DE AÑO AL PERSONAL	0.00	9,402.63	0.00	9,402.63
5.1.1.1.3.12	GRATIFICACIÓN FIN DE AÑO TRABAJADORES	0.00	5,663.62	0.00	5,663.62
5.1.1.1.3.17	COMPENSACIONES Y OTRAS PRESTACIONES A FUNCIONARIOS	783,210.67	766,727.23	0.00	1,549,937.90
5.1.1.1.3.18	COMPENSACIONES AL PERSONAL	1,152,218.60	1,166,560.74	0.00	2,318,779.34
5.1.1.1.3.19	COMPENSACIONES A TRABAJADORES	264,781.80	266,689.20	0.00	531,471.00
5.1.1.1.3.21	BONO DE ACTUACIÓN A FUNCIONARIOS	1,008,235.00	1,046,401.17	0.00	2,054,636.17
5.1.1.1.3.22	BONO DE ACTUACIÓN AL PERSONAL	63,982.00	63,982.00	0.00	127,964.00
5.1.1.5	OTRAS PRESTACIONES SOCIALES Y ECONÓMICAS	13,113,787.69	10,642,954.27	0.00	23,756,741.96
5.1.1.5.3	INDEMNIZACIÓN Y LIQUIDACIÓN AL PERSONAL	0.00	174,270.91	0.00	174,270.91
5.1.1.5.9	AYUDA PARA PASAJES	120,043.10	98,997.20	0.00	219,040.30
5.1.1.5.19	INCENTIVO AL AHORRO DE LOS TRABAJADORES	64,666.87	65,097.33	0.00	129,764.20
5.1.1.5.28	SERVICIO MÉDICO A FUNCIONARIOS	731,468.52	585,672.91	0.00	1,317,141.43
5.1.1.5.29	SERVICIO MÉDICO A PERSONAL	1,612,297.06	1,095,077.07	0.00	2,707,374.13
5.1.1.5.30	SERVICIO MÉDICO A TRABAJORES	2,195,889.16	1,254,621.20	0.00	3,450,510.36
5.1.1.5.32	APOYOS A LA CAPAC. D/LOS SERVID. PÚB.	30,122.36	30,339.48	0.00	60,461.84
5.1.1.5.33	CUOTAS DESPENSA A FUNCIONARIOS	337,431.52	331,658.61	0.00	669,090.13
5.1.1.5.34	CUOTAS DESPENSA AL PERSONAL	382,660.84	385,043.28	0.00	767,704.12
5.1.1.5.35	CUOTAS DESPENSA A TRABAJADORES	699,620.65	704,385.50	0.00	1,404,006.15
5.1.1.5.36	CUOTAS DESPENSA A INTERINOS	804,082.58	798,676.16	0.00	1,602,758.74
5.1.1.5.41	PERCEPCIÓN COMPLEMENTARIA FUNCIONARIOS	2,113,443.02	2,056,531.13	0.00	4,169,974.15
5.1.1.5.42	PERCEPCIÓN COMPLEMENTARIA EMPLEADOS	1,119,725.80	1,140,931.30	0.00	2,260,657.10
5.1.1.5.45	OTRAS PERCEPCIONES A TRABAJADORES	1,591,219.93	554,946.46	0.00	2,146,166.39
5.1.1.5.47	APORTACIÓN A PENSIONES DE FUNCIONARIOS	376,959.50	376,795.35	0.00	753,754.85
5.1.1.5.48	APORTACIÓN A PENSIONES DE PERSONAL	240,969.29	240,864.35	0.00	481,833.64
5.1.1.5.49	APORTACIÓN A PENSIONES DE TRABAJADORES	693,187.49	692,885.71	0.00	1,386,073.20
5.1.1.5.51	BONO ANUAL A FUNCIONARIOS	0.00	13,038.84	0.00	13,038.84
5.1.1.5.53	BONO ANUAL A TRABAJADORES	0.00	10,106.00	0.00	10,106.00
5.1.1.5.54	BONO ANUAL A INTERINOS	0.00	33,015.48	0.00	33,015.48
5.1.2	MATERIALES Y SUMINISTROS	919,018.58	704,564.40	0.00	1,623,582.98
5.1.2.1	MATERIALES DE ADMÓN. EMISIÓN DE DOCTOS. Y ART. OFICIALES	570,546.45	299,014.26	0.00	869,560.71
5.1.2.1.1	MATERIALES, UTIL.Y EQPOS MEN. D/OFICINA	280,554.25	28,264.31	0.00	308,818.56
5.1.2.1.4	MAT.UTIL.Y EQPOS MEN.TECN.D/L INF.Y COM.	201,172.32	198,915.78	0.00	400,088.10
5.1.2.1.5	MATERIAL IMPRESO E INFORMACIÓN DIGITAL	4,003.00	78.00	0.00	4,081.00
5.1.2.1.6	MATERIAL DE LIMPIEZA	84,816.88	71,756.17	0.00	156,573.05
5.1.2.2	ALIMENTOS Y UTENSILIOS	77,374.23	79,991.57	0.00	157,365.80



**RECURSOS FISCALES (ESTATALES)**

		SALDO ANT.:	CARGOS:	ABONOS:	SALDO:
5.1.2.2.1	PRODUCTOS ALIMENTICIOS PARA PERSONAS	77,374.23	79,316.57	0.00	156,690.80
5.1.2.2.3	UTENSILIOS P/EL SERVICIO. D/ALIMENT.	0.00	675.00	0.00	675.00
5.1.2.4	MATERIALES Y ARTÍCULOS DE CONSTRUCCIÓN Y DE REPARACIÓN	14,348.44	23,443.65	0.00	37,792.09
5.1.2.4.1	PRODUCTOS MINERALES NO METÁLICOS	105.00	1,296.00	0.00	1,401.00
5.1.2.4.4	MADERA Y PRODUCTOS DE MADERA	0.00	405.00	0.00	405.00
5.1.2.4.5	VIDRIO Y PRODUCTOS DE VIDRIO	3,267.89	0.00	0.00	3,267.89
5.1.2.4.6	MATERIAL ELÉCTRICO Y ELECTRÓNICO	1,361.01	3,767.36	0.00	5,128.37
5.1.2.4.7	ARTÍCULOS METÁLICOS PARA LA CONSTRUCCIÓN	5,715.69	4,364.07	0.00	10,079.76
5.1.2.4.8	MATERIALES COMPLEMENTARIOS	0.00	697.00	0.00	697.00
5.1.2.4.9	OTROS MATERIALES Y ART.D/ CONST. Y REPAR.	3,898.85	12,914.22	0.00	16,813.07
5.1.2.5	PRODUCTOS QUÍMICOS, FARMACÉUTICOS Y DE LABORATORIO	6,321.07	38,775.73	0.00	45,096.80
5.1.2.5.3	MEDICINAS Y PRODUCTOS FARMACÉUTICOS	2,947.18	29,162.00	0.00	32,109.18
5.1.2.5.4	MATERIALES, ACCES.Y SUMIN.MÉDICOS	909.00	8,975.50	0.00	9,884.50
5.1.2.5.6	FIBRAS SINT.HULES, PLÁST.Y DERIVADOS	2,464.89	638.23	0.00	3,103.12
5.1.2.6	COMBUSTIBLES, LUBRICANTES Y ADITIVOS	235,400.00	209,900.00	0.00	445,300.00
5.1.2.6.1	COMBUSTIBLES, LUBRICANTES Y ADITIVOS	235,400.00	209,900.00	0.00	445,300.00
5.1.2.9	HERRAMIENTAS, REFACCIONES Y ACCESORIOS MENORES	15,028.39	53,439.19	0.00	68,467.58
5.1.2.9.1	HERRAMIENTAS MENORES	1,810.00	2,247.00	0.00	4,057.00
5.1.2.9.2	REFACCIONES Y ACCES. MEN. D/EDIFICIOS	3,875.66	1,157.57	0.00	5,033.23
5.1.2.9.3	REF.Y ACC. MEN. MOB. EQPO D/ ADM. EDUC. Y REC.	0.00	124.00	0.00	124.00
5.1.2.9.4	REF.Y ACC. MEN. EQPO D/ CÓMP. Y TECNOLOGÍAS D/ INF.	4,984.73	41,446.10	0.00	46,430.83
5.1.2.9.6	REFACCIONES Y ACCES. MEN. D/EQPO D/ TRANSPORTE	2,760.00	0.00	0.00	2,760.00
5.1.2.9.9	REFACCIONES Y OTROS ACC.MEN.OTROS BIENES MUEBLES	1,598.00	8,464.52	0.00	10,062.52
5.1.3	SERVICIOS GENERALES	1,324,508.97	2,024,890.23	0.00	3,349,399.20
5.1.3.1	SERVICIOS BÁSICOS	512,083.93	545,873.10	0.00	1,057,957.03
5.1.3.1.1	ENERGÍA ELÉCTRICA	205,635.00	170,121.00	0.00	375,756.00
5.1.3.1.3	AGUA	3,480.00	53,524.80	0.00	57,004.80
5.1.3.1.4	TELEFONÍA TRADICIONAL	295,320.53	296,114.25	0.00	591,434.78
5.1.3.1.5	TELEFONÍA CELULAR	0.00	15,674.02	0.00	15,674.02
5.1.3.1.8	SERVICIOS POSTALES Y TELEGRÁFICOS	7,648.40	10,439.03	0.00	18,087.43
5.1.3.2	SERVICIOS DE ARRENDAMIENTO	39,440.00	330,440.00	0.00	369,880.00
5.1.3.2.2	ARRENDAMIENTO DE EDIFICIOS	39,440.00	39,440.00	0.00	78,880.00
5.1.3.2.3	ARREND. D/MOB.Y EQPO.D/ADMÓN. EDUC. Y RECREATIVO	0.00	291,000.00	0.00	291,000.00
5.1.3.3	SERVICIOS PROFESIONALES, CIENTÍFICOS Y TÉCNICOS Y OTROS SERVICIOS	101,906.56	319,912.56	0.00	421,819.12
5.1.3.3.1	SERV. LEGALES D/CONTAB.AUDITORIA Y RELACIONADOS	20,893.08	16,544.96	0.00	37,438.04
5.1.3.3.4	SERVICIOS DE CAPACITACIÓN	26,000.00	30,300.00	0.00	56,300.00
5.1.3.3.6	SERV.D/APOYO ADMTVO. TRAD.FOTOCOP. E IMPRESIÓN	55,013.48	3,067.60	0.00	58,081.08
5.1.3.3.8	SERVICIOS DE VIGILANCIA	0.00	270,000.00	0.00	270,000.00
5.1.3.4	SERVICIOS FINANCIEROS, BANCARIOS Y COMERCIALES	38,429.68	104,038.68	0.00	142,468.36
5.1.3.4.1	SERVICIOS FINANCIEROS Y BANCARIOS	14,805.83	14,718.89	0.00	29,524.72
5.1.3.4.5	SEGURO DE BIENES PATRIMONIALES	23,623.85	89,319.79	0.00	112,943.64
5.1.3.5	SERVICIOS DE INSTALACIÓN, REPARACIÓN, MANTENIMIENTO Y CONSERVACIÓN	36,312.04	186,259.41	0.00	222,571.45
5.1.3.5.5	REPAR. Y MANTTO D/ EQPO. D/ TRANSPORTE	36,312.04	0.00	0.00	36,312.04
5.1.3.5.8	SERV.D/ LIMPIEZA Y MANEJO DE DESECHOS	0.00	91,197.96	0.00	91,197.96
5.1.3.5.9	SERVICIOS DE JARDINERÍA Y FUMIGACIÓN	0.00	95,061.45	0.00	95,061.45
5.1.3.6	SERVICIOS DE COMUNICACIÓN SOCIAL Y				

**RECURSOS FISCALES (ESTATALES)**

	SALDO ANT.:	CARGOS:	ABONOS:	SALDO:
5.1.3.6.1 PUBLICIDAD	44,967.68	41,362.30	0.00	86,329.98
5.1.3.6.1 DIFUSIÓN, RADIO, TV.Y MED.D/MEN.S/PRO.				
5.1.3.6.1 ACT. GUB.	44,967.68	41,362.30	0.00	86,329.98
5.1.3.7 SERVICIOS DE TRASLADO Y VIÁTICOS	47,203.48	73,055.11	0.00	120,258.59
5.1.3.7.1 PASAJES AÉREOS	0.00	25,338.00	0.00	25,338.00
5.1.3.7.2 PASAJES TERRESTRES	37,028.00	36,383.00	0.00	73,411.00
5.1.3.7.5 VIÁTICOS EN EL PAÍS	10,175.48	11,334.11	0.00	21,509.59
5.1.3.8 SERVICIOS OFICIALES	20,242.00	11,058.87	0.00	31,300.87
5.1.3.8.1 GASTOS DE CEREMONIAL	8,120.00	0.00	0.00	8,120.00
5.1.3.8.2 GASTOS DE ORDEN SOCIAL Y CULTURAL	12,122.00	3,058.87	0.00	15,180.87
5.1.3.8.3 CONGRESOS Y CONVENCIONES	0.00	8,000.00	0.00	8,000.00
5.1.3.9 OTROS SERVICIOS GENERALES	483,923.60	412,890.20	0.00	896,813.80
5.1.3.9.2 IMPUESTOS Y DERECHOS	5,209.00	1,150.00	0.00	6,359.00
5.1.3.9.8 IMPTO.S/ NOMINAS Y OTROS DERIV.				
5.1.3.9.8 RELACIÓN LABORAL	478,645.00	411,601.00	0.00	890,246.00
5.1.3.9.9 OTROS SERVICIOS GENERALES	69.60	139.20	0.00	208.80
TOTAL DE LA BALANZA:	0.00	336,986,037.27	336,986,037.27	0.00








**RECURSOS FISCALES (ESTATALES)**

		SALDO ANT.:	CARGOS:	ABONOS:	SALDO:
1	ACTIVO	305,353,665.05	80,577,787.85	94,553,678.76	291,377,774.14
1.1	ACTIVO CIRCULANTE	176,583,987.39	78,178,072.65	94,553,678.76	160,208,381.28
1.1.1	EFFECTIVO Y EQUIVALENTES	173,289,274.89	60,766,333.65	75,184,757.33	158,870,851.21
1.1.1.1	EFFECTIVO	35,000.00	3,000.00	20,000.00	18,000.00
1.1.1.1.2	FONDO FIJO DE CAJA	35,000.00	3,000.00	20,000.00	18,000.00
1.1.1.1.2.2	TESORERIA	5,000.00	0.00	0.00	5,000.00
1.1.1.1.2.2.4	CUAPIO RODRIGUEZ EDITH	5,000.00	0.00	0.00	5,000.00
1.1.1.1.2.3	PRESIDENCIA	5,000.00	0.00	0.00	5,000.00
1.1.1.1.2.3.15	CORTEZ REYES LAURA	5,000.00	0.00	0.00	5,000.00
1.1.1.1.2.5	INSTITUTO DE ESPECIALIZACION JUDICIAL	0.00	3,000.00	0.00	3,000.00
1.1.1.1.2.5.5	DE LEON ESCAMILLA JOSE JUAN GILBERTO	0.00	3,000.00	0.00	3,000.00
1.1.1.1.2.6	SECRETARIA GENERAL DE ACUERDOS	5,000.00	0.00	0.00	5,000.00
1.1.1.1.2.6.3	MORALES SANCHEZ JOSE EDUARDO	5,000.00	0.00	0.00	5,000.00
1.1.1.1.2.7	DIRECCION DE RECURSOS HUMANOS Y MATERIALES	20,000.00	0.00	20,000.00	0.00
1.1.1.1.2.7.4	JIMENEZ PAUL HILARIO	20,000.00	0.00	20,000.00	0.00
1.1.1.2	BANCOS/ TESORERÍA	14,245,321.27	46,763,334.60	57,004,415.03	4,004,240.84
1.1.1.2.1	2014 Y ANTERIORES / BANCOS / TESORERÍA	13,291,221.73	40,421,949.61	50,696,792.48	3,016,378.86
1.1.1.2.1.1	PARTICIPACIONES ESTATALES	13,291,221.73	40,421,949.61	50,696,792.48	3,016,378.86
1.1.1.2.1.1.1	BANCOMER 0195630231	85,159.56	5,033,838.55	5,033,838.57	85,159.54
1.1.1.2.1.1.2	BANCOMER 0188967067	1,517,886.46	0.00	0.00	1,517,886.46
1.1.1.2.1.1.4	HSBC 4054271960	11,688,175.71	35,388,111.06	45,662,953.91	1,413,332.86
1.1.1.2.3	2016 BANCOS/ TESORERIA	433,245.79	3,902,547.18	3,867,392.74	468,400.23
1.1.1.2.3.1	PARTICIPACIONES ESTATALES	433,245.79	3,902,547.18	3,867,392.74	468,400.23
1.1.1.2.3.1.1	HSBC 4058024027	433,245.79	3,902,547.18	3,867,392.74	468,400.23
1.1.1.2.4	2017 BANCOS / TESORERIA	52,557.18	1,212,927.28	1,214,319.28	51,165.18
1.1.1.2.4.1	PARTICIPACIONES ESTATALES	52,557.18	1,212,927.28	1,214,319.28	51,165.18
1.1.1.2.4.1.1	SANTANDER 65506338313	52,557.18	1,212,927.28	1,214,319.28	51,165.18
1.1.1.2.5	2018 BANCOS/ TESORERIA	468,296.57	1,225,910.53	1,225,910.53	468,296.57
1.1.1.2.5.1	PARTICIPACIONES ESTATALES	468,296.57	1,225,910.53	1,225,910.53	468,296.57
1.1.1.2.5.1.1	BANORTE 1008093362	66,753.98	1,225,910.53	1,225,910.53	66,753.98
1.1.1.2.5.1.2	SANTANDER 65506858420	401,542.59	0.00	0.00	401,542.59
1.1.1.4	INVERSIONES TEMPORALES (HASTA 3 MESES)	158,982,065.24	13,999,999.05	18,160,342.30	154,821,721.99
1.1.1.4.1	2014 Y ANTERIORES / INVERSIONES TEMPORALES (HASTA 3 MESES)	158,982,065.24	13,999,999.05	18,160,342.30	154,821,721.99
1.1.1.4.1.1	PARTICIPACIONES ESTATALES	158,982,065.24	13,999,999.05	18,160,342.30	154,821,721.99
1.1.1.4.1.1.1	HSBC 456811	158,982,065.24	13,999,999.05	18,160,342.30	154,821,721.99
1.1.1.6	DEPÓSITOS DE FONDOS DE TERCEROS EN GARANTÍA Y/O ADMINISTRACIÓN	26,888.38	0.00	0.00	26,888.38
1.1.1.6.1	DEPOSITO POR ARRENDAMIENTO	25,000.00	0.00	0.00	25,000.00
1.1.1.6.3	DEPOSITOS GARANTIA LABORAL	1,888.38	0.00	0.00	1,888.38
1.1.2	DERECHOS A RECIBIR EFFECTIVO O EQUIVALENTES	260,000.14	17,411,739.00	17,443,035.60	228,703.54
1.1.2.2	CUENTAS POR COBRAR A CORTO PLAZO	0.79	17,150,998.00	17,150,998.00	0.79
1.1.2.2.1	CUENTAS POR COBRAR AL ESTADO	0.00	17,150,998.00	17,150,998.00	0.00
1.1.2.2.22	CUENTAS POR COBRAR 2021	0.79	0.00	0.00	0.79
1.1.2.3	DEUDORES DIVERSOS POR COBRAR A CORTO PLAZO	52,553.12	39,500.00	86,236.60	5,816.52
1.1.2.3.1	GASTOS A COMPROBAR	52,553.12	39,500.00	86,236.60	5,816.52
1.1.2.3.1.13	2024 GASTOS POR COMPROBAR	52,553.12	39,500.00	86,236.60	5,816.52
1.1.2.9	OTROS DERECHOS A RECIBIR EFFECTIVO O EQUIVALENTES A CORTO PLAZO	207,446.23	221,241.00	205,801.00	222,886.23
1.1.2.9.1	SUBSIDIO AL EMPLEO	1,645.23	0.00	0.00	1,645.23
1.1.2.9.12	INCENTIVO FISCAL DEL 33% DEL 3% DEL ISN 2024 SPF	205,801.00	221,241.00	205,801.00	221,241.00
1.1.3	DERECHOS A RECIBIR BIENES O SERVICIOS	3,034,712.36	0.00	1,925,885.83	1,108,826.53
1.1.3.1	ANTICIPO A PROVEEDORES POR ADQUISICIÓN BIENES Y PRESTACIÓN DE SERV A C/ PLAZO	1,155,041.00	0.00	1,155,041.00	0.00
1.1.3.1.10	2024 ANTICIPO A PROV BIENES Y SERVICIOS	1,155,041.00	0.00	1,155,041.00	0.00
1.1.3.4	ANTICIPO A CONTRATISTAS POR OBRAS				

**RECURSOS FISCALES (ESTATALES)**

	SALDO ANT.:	CARGOS:	ABONOS:	SALDO:	
	PÚBLICAS A CORTO PLAZO	1,879,671.36	0.00	770,844.83	1,108,826.53
1.1.3.4.7	2023 ANTICIPO A CONTRATISTAS	1,879,671.36	0.00	770,844.83	1,108,826.53
1.2	ACTIVO NO CIRCULANTE	128,769,677.66	2,399,715.20	0.00	131,169,392.86
1.2.3	BIENES INMUEBLES, INFRAESTRUCTURA Y CONSTRUCCIONES EN PROCESO	70,361,096.19	0.00	0.00	70,361,096.19
1.2.3.1	TERRENOS	6,985,101.00	0.00	0.00	6,985,101.00
1.2.3.3	EDIFICIOS NO HABITACIONALES	1,462,517.83	0.00	0.00	1,462,517.83
1.2.3.6	CONSTRUCCIONES EN PROCESO EN BIENES PROPIOS	61,913,477.36	0.00	0.00	61,913,477.36
1.2.3.6.2	EDIFICACIÓN NO HABITACIONAL EN PROCESO	61,913,477.36	0.00	0.00	61,913,477.36
1.2.3.6.2.2	CONSTRUCCIÓN NUEVA PARA EDIFICACIÓN NO HABITACIONAL	61,913,477.36	0.00	0.00	61,913,477.36
1.2.4	BIENES MUEBLES	57,172,898.43	2,399,715.20	0.00	59,572,613.63
1.2.4.1	MOBILIARIO Y EQUIPO DE ADMINISTRACIÓN	46,378,337.90	2,399,715.20	0.00	48,778,053.10
1.2.4.1.1	MUEBLES DE OFICINA Y ESTANTERÍA	8,341,057.99	0.00	0.00	8,341,057.99
1.2.4.1.2	MUEBLES, EXCEPTO DE OFICINA Y ESTANTERÍA	22,499.00	0.00	0.00	22,499.00
1.2.4.1.3	EQUIPO DE CÓMPUTO Y DE TECNOLOGÍAS DE LA INFORMACIÓN	36,941,310.09	2,399,715.20	0.00	39,341,025.29
1.2.4.1.9	OTROS MOBILIARIOS Y EQUIPOS DE ADMINISTRACIÓN	1,073,470.82	0.00	0.00	1,073,470.82
1.2.4.2	MOBILIARIO Y EQUIPO EDUCACIONAL Y RECREATIVO	3,226,399.23	0.00	0.00	3,226,399.23
1.2.4.2.1	EQUIPOS Y APARATOS AUDIOVISUALES	2,923,016.29	0.00	0.00	2,923,016.29
1.2.4.2.3	CÁMARAS FOTOGRÁFICAS Y DE VIDEO	175,441.74	0.00	0.00	175,441.74
1.2.4.2.9	OTRO MOBILIARIO Y EQUIPO EDUCACIONAL Y RECREATIVO	127,941.20	0.00	0.00	127,941.20
1.2.4.3	EQUIPO E INSTRUMENTAL MÉDICO Y DE LABORATORIO	301,412.08	0.00	0.00	301,412.08
1.2.4.3.1	EQUIPO MÉDICO Y DE LABORATORIO	301,412.08	0.00	0.00	301,412.08
1.2.4.4	VEHICULOS Y EQUIPO DE TRANSPORTE	5,007,239.38	0.00	0.00	5,007,239.38
1.2.4.4.1	VEHÍCULOS Y EQUIPO TERRESTRE	4,648,260.26	0.00	0.00	4,648,260.26
1.2.4.4.2	CARROCERÍAS Y REMOLQUES	37,000.00	0.00	0.00	37,000.00
1.2.4.4.9	OTROS EQUIPOS DE TRANSPORTE	321,979.12	0.00	0.00	321,979.12
1.2.4.5	EQUIPO DE DEFENSA Y SEGURIDAD	50,740.13	0.00	0.00	50,740.13
1.2.4.5.1	EQUIPO DE DEFENSA Y SEGURIDAD	50,740.13	0.00	0.00	50,740.13
1.2.4.6	MAQUINARIA, OTROS EQUIPOS Y HERRAMIENTAS	2,208,769.71	0.00	0.00	2,208,769.71
1.2.4.6.5	EQUIPO DE COMUNICACIÓN Y TELECOMUNICACIÓN	118,739.20	0.00	0.00	118,739.20
1.2.4.6.6	EQUIPOS DE GENERACIÓN ELÉCTRICA, APARATOS Y ACCESORIOS ELÉCTRICOS	1,157,150.94	0.00	0.00	1,157,150.94
1.2.4.6.7	HERRAMIENTAS Y MÁQUINAS-HERRAMIENTA	607,287.20	0.00	0.00	607,287.20
1.2.4.6.9	OTROS EQUIPOS	325,592.37	0.00	0.00	325,592.37
1.2.5	ACTIVOS INTANGIBLES	1,235,683.04	0.00	0.00	1,235,683.04
1.2.5.1	SOFTWARE	56,450.24	0.00	0.00	56,450.24
1.2.5.1.1	SOFTWARE	56,450.24	0.00	0.00	56,450.24
1.2.5.4	LICENCIAS	1,179,232.80	0.00	0.00	1,179,232.80
1.2.5.4.1	LICENCIAS INFORMÁTICAS E INTELECTUALES	1,179,232.80	0.00	0.00	1,179,232.80
2	PASIVO	33,422,321.28	38,935,774.00	37,175,408.69	31,661,955.97
2.1	PASIVO CIRCULANTE	23,362,663.72	38,935,774.00	37,175,408.69	21,602,298.41
2.1.1	CUENTAS POR PAGAR A CORTO PLAZO	23,360,406.33	38,748,373.18	36,985,713.87	21,597,747.02
2.1.1.1	SERVICIOS PERSONALES POR PAGAR A CORTO PLAZO	5,643,425.85	25,144,477.37	25,188,749.83	5,687,698.31
2.1.1.1.1	NÓMINAS, HONORARIOS Y OTROS SERVICIOS PERSONALES	3,055,878.24	22,267,637.12	22,267,637.12	3,055,878.24
2.1.1.1.1.10	2023 NÓMINAS, HONORARIOS Y OTROS SERVICIOS PERSONALES	3,055,878.24	0.00	0.00	3,055,878.24
2.1.1.1.1.11	2024 NÓMINAS, HONORARIOS Y OTROS SERVICIOS PERSONALES	0.00	22,267,637.12	22,267,637.12	0.00
2.1.1.1.4	GASTOS MÉDICOS	2,587,547.61	2,876,840.25	2,921,112.71	2,631,820.07
2.1.1.1.4.6	PROVEEDORES GASTOS MÉDICOS	2,502,116.21	2,385,962.01	2,262,759.92	2,378,914.12





**RECURSOS FISCALES (ESTATALES)**


		SALDO ANT.:	CARGOS:	ABONOS:	SALDO:
2.1.1.1.4.7	SERVIDORES PUBLICOS GASTOS MÉDICOS	85,431.40	490,878.24	658,352.79	252,905.95
2.1.1.2	PROVEEDORES POR PAGAR A CORTO PLAZO	831,789.48	4,884,288.73	4,635,874.16	583,374.91
2.1.1.2.1	ARRENDAMIENTOS	0.00	39,440.00	39,440.00	0.00
2.1.1.2.1.11	2024 ARRENDAMIENTOS	0.00	39,440.00	39,440.00	0.00
2.1.1.2.2	HONORARIOS PUROS	0.00	31,522.03	31,522.03	0.00
2.1.1.2.2.11	2024 HONORARIOS PUROS	0.00	31,522.03	31,522.03	0.00
2.1.1.2.3	PROVEEDORES DE BIENES Y SERVICIOS	831,789.48	4,805,588.52	4,557,173.95	583,374.91
2.1.1.2.3.10	2023 PROVEEDORES DE BIENES Y SERVICIOS	561,575.78	23,767.88	0.00	537,807.90
2.1.1.2.3.11	2024 PROVEEDORES DE BIENES Y SERVICIOS	270,213.70	4,781,820.64	4,557,173.95	45,567.01
2.1.1.2.4	BANCOS	0.00	7,738.18	7,738.18	0.00
2.1.1.2.4.11	2024 BANCOS	0.00	7,738.18	7,738.18	0.00
2.1.1.3	CONTRATISTAS POR OBRAS PÚBLICAS POR PAGAR A CORTO PLAZO	9,331,382.72	2,569,482.80	0.00	6,761,899.92
2.1.1.3.1	PROVEEDORES DE INVERSIÓN PÚBLICA	9,331,382.72	2,569,482.80	0.00	6,761,899.92
2.1.1.3.1.5	2021 CONTRATISTAS POR OBRAS PÚBLICAS POR PAGAR A CORTO PLAZO	3,065,811.48	0.00	0.00	3,065,811.48
2.1.1.3.1.7	2023 CONTRATISTAS POR OBRAS PUBLICAS POR PAGAR A CORTO PLAZO	6,265,571.24	2,569,482.80	0.00	3,696,088.44
2.1.1.7	RETENCIONES Y CONTRIBUCIONES POR PAGAR A CORTO PLAZO	7,553,808.28	6,150,124.28	7,161,089.88	8,564,773.88
2.1.1.7.1	IMPUESTO Y DERECHOS	617,402.00	617,402.00	663,724.00	663,724.00
2.1.1.7.1.4	OTROS IMPUESTOS Y DERECHOS	617,402.00	617,402.00	663,724.00	663,724.00
2.1.1.7.1.4.11	2024 OTROS IMPUESTOS Y DERECHOS	617,402.00	617,402.00	663,724.00	663,724.00
2.1.1.7.2	IMPUESTOS Y DERECHOS RETENIDOS	2,988,607.03	2,976,097.18	3,500,366.46	3,512,876.31
2.1.1.7.2.1	IMPUESTO SOBRE LA RENTA (ISR)	2,986,968.68	2,976,097.18	3,488,161.42	3,499,032.92
2.1.1.7.2.1.10	2023 OTROS IMPUESTOS Y DERECHOS	1,834.13	0.00	0.00	1,834.13
2.1.1.7.2.1.11	2024 OTROS IMPUESTOS Y DERECHOS	2,985,134.55	2,976,097.18	3,488,161.42	3,497,198.79
2.1.1.7.2.5	5.51 AL MILLAR	1,638.35	0.00	12,205.04	13,843.39
2.1.1.7.2.5.7	2024/ 5.51 AL MILLAR	1,638.35	0.00	12,205.04	13,843.39
2.1.1.7.3	10% DE IMPUESTO SOBRE LA RENTA	6,480.08	6,479.74	6,891.35	6,891.69
2.1.1.7.3.1	ARRENDAMIENTOS	3,400.04	3,400.00	3,400.00	3,400.04
2.1.1.7.3.1.7	2020/ 10% ISR ARRENDAMIENTOS	0.02	0.00	0.00	0.02
2.1.1.7.3.1.9	2022/ 10% ISR ARRENDAMIENTOS	0.02	0.00	0.00	0.02
2.1.1.7.3.1.11	2024/ 10% ISR ARRENDAMIENTOS	3,400.00	3,400.00	3,400.00	3,400.00
2.1.1.7.3.2	HONORARIOS	3,080.04	3,079.74	3,491.35	3,491.65
2.1.1.7.3.2.9	2022/ 10% ISR HONORARIOS	0.01	0.00	0.00	0.01
2.1.1.7.3.2.10	2023/ 10% ISR HONORARIOS	0.29	0.00	0.00	0.29
2.1.1.7.3.2.11	2024/ 10% ISR HONORARIOS	3,079.74	3,079.74	3,491.35	3,491.35
2.1.1.7.6	OTRAS OBLIGACIONES POR PAGAR	171,866.03	8,696.00	341,318.06	504,488.09
2.1.1.7.6.25	2024 PREVISION MONSERRAT	3,457.00	6,914.00	6,914.00	3,457.00
2.1.1.7.6.26	2024 METLIFE MEXICO	166,627.03	0.00	332,622.06	499,249.09
2.1.1.7.6.27	2024 ARGOS SEGUROS	1,782.00	1,782.00	1,782.00	1,782.00
2.1.1.7.8	SINDICATOS	2,262,832.75	0.00	107,339.19	2,370,171.94
2.1.1.7.8.1	SINDICATO 7 DE MAYO	2,262,832.75	0.00	107,339.19	2,370,171.94
2.1.1.7.8.1.25	2021 FONDO ECONOMICO DE RETIRO SINDICAL ART 17	144,667.96	0.00	0.00	144,667.96
2.1.1.7.8.1.26	2021 CUOTAS SINDICALES 4 DE OCTUBRE	733.92	0.00	0.00	733.92
2.1.1.7.8.1.27	2022 CUOTAS SINDICALES	650,822.81	0.00	0.00	650,822.81
2.1.1.7.8.1.30	2022 FONDO ECONOMICO DE RETIRO SINDICAL ART 17	151,940.85	0.00	0.00	151,940.85
2.1.1.7.8.1.31	2022 CUOTAS SINDICALES 4 DE OCTUBRE	4,126.83	0.00	0.00	4,126.83
2.1.1.7.8.1.32	2023 CUOTAS SINDICALES	929,137.44	0.00	0.00	929,137.44
2.1.1.7.8.1.35	2023 FONDO ECONOMICO DE RETIRO SINDICAL ART 17	150,766.80	0.00	0.00	150,766.80
2.1.1.7.8.1.36	2023 CUOTAS SINDICALES 4 DE OCTUBRE	4,810.02	0.00	0.00	4,810.02
2.1.1.7.8.1.37	2024 CUOTAS SINDICALES	154,246.55	0.00	77,615.64	231,862.19
2.1.1.7.8.1.39	2024 PRESTAMO FONDO DE AHORRO	45,669.30	0.00	16,727.28	62,396.58
2.1.1.7.8.1.40	2024 FONDO ECONOMICO DE RETIRO SINDICAL ART 17	25,140.12	0.00	12,604.44	37,744.56
2.1.1.7.8.1.41	2024 CUOTAS SINDICALES 4 DE OCTUBRE	770.15	0.00	391.83	1,161.98



**RECURSOS FISCALES (ESTATALES)**

		SALDO ANT.:	CARGOS:	ABONOS:	SALDO:
2.1.1.7.9	PENSIONES CIVILES	1,505,677.07	2,540,506.28	2,540,503.17	1,505,673.96
2.1.1.7.9.2	FONDO DE RETIRO	243,374.69	0.00	0.00	243,374.69
2.1.1.7.9.2.5	2018/ FONDO DE RETIRO DE PENSIONES	5,282.31	0.00	0.00	5,282.31
2.1.1.7.9.2.6	2019/ FONDO DE RETIRO DE PENSIONES	105,014.64	0.00	0.00	105,014.64
2.1.1.7.9.2.7	2020 FONDO DE RETIRO DE PENSIONES	133,077.74	0.00	0.00	133,077.74
2.1.1.7.9.3	APORTACIONES A PENSIONES CIVILES	1,085,294.74	2,182,663.85	2,184,044.71	1,086,675.60
2.1.1.7.9.3.19	2024 APORTACIONES DEL 18%	651,176.53	1,309,597.64	1,310,426.20	652,005.09
2.1.1.7.9.3.20	2024 APORTACIONES DEL 12%	434,118.21	873,066.21	873,618.51	434,670.51
2.1.1.7.9.4	CREDITOS PENSIONES CIVILES	177,007.64	357,842.43	356,458.46	175,623.67
2.1.1.7.9.4.19	2024 CREDITO VERDE	19,514.69	42,384.12	43,427.00	20,557.57
2.1.1.7.9.4.20	2024 CREDITO ROJO	157,492.95	315,458.31	313,031.46	155,066.10
2.1.1.7.10	RETENCIONES IMPUESTO SOBRE LA RENTA	943.32	943.08	947.65	947.89
2.1.1.7.10.1	RETENCIONES ISR REGIMEN SIMPLIFICADO DE CONFIANZA	943.32	943.08	947.65	947.89
2.1.2	DOCUMENTOS POR PAGAR A CORTO PLAZO	2,257.39	187,400.82	189,694.82	4,551.39
2.1.2.9	OTROS DOCUMENTOS POR PAGAR A CORTO PLAZO	2,257.39	187,400.82	189,694.82	4,551.39
2.1.2.9.7	2019/ OTROS DOCUMENTOS POR PAGAR A C/P	7.39	0.00	0.00	7.39
2.1.2.9.11	2023/ OTROS DOCUMENTOS POR PAGAR A C/P	0.00	14,340.41	14,340.41	0.00
2.1.2.9.12	2024/ OTROS DOCUMENTOS POR PAGAR A C/P	2,250.00	173,060.41	175,354.41	4,544.00
2.2	PASIVO NO CIRCULANTE	10,059,657.56	0.00	0.00	10,059,657.56
2.2.2	DOCUMENTOS POR PAGAR A LARGO PLAZO	10,059,657.56	0.00	0.00	10,059,657.56
2.2.2.9	OTROS DOCUMENTOS POR PAGAR A LARGO PLAZO	10,059,657.56	0.00	0.00	10,059,657.56
2.2.2.9.1	FONDO AUXILIAR	10,059,657.56	0.00	0.00	10,059,657.56
3	HACIENDA PUBLICA/ PATRIMONIO	200,288,936.70	0.00	0.00	200,288,936.70
3.1	HACIENDA PUBLICA/PATRIMONIO CONTRIBUIDO	18,058,541.65	0.00	0.00	18,058,541.65
3.1.3	ACTUALIZACIÓN DE LA HACIENDA PÚBLICA/PATRIMONIO	18,058,541.65	0.00	0.00	18,058,541.65
3.1.3.1	ACTUALIZACIÓN DE LA HACIENDA PÚBLICA/PATRIMONIO	18,058,541.65	0.00	0.00	18,058,541.65
3.2	HACIENDA PUBLICA /PATRIMONIO GENERADO	182,230,395.05	0.00	0.00	182,230,395.05
3.2.2	RESULTADOS DE EJERCICIOS ANTERIORES	182,230,395.53	0.00	0.00	182,230,395.53
3.2.2.1	RESULTADOS DEL EJERCICIO 2010 Y ANTERIORES	-22,243,401.48	0.00	0.00	-22,243,401.48
3.2.2.2	RESULTADOS DE ADMINISTRACIÓN 2011-2016	204,473,797.01	0.00	0.00	204,473,797.01
3.2.2.2.1	RESULTADO DEL EJERCICIO 2011	-755,411.80	0.00	0.00	-755,411.80
3.2.2.2.2	RESULTADO DEL EJERCICIO 2012	5,596,772.60	0.00	0.00	5,596,772.60
3.2.2.2.3	RESULTADO DEL EJERCICIO 2013	2.20	0.00	0.00	2.20
3.2.2.2.4	RESULTADO DEL EJERCICIO 2014	91,562.05	0.00	0.00	91,562.05
3.2.2.2.5	RESULTADO DEL EJERCICIO 2015	4,718,355.95	0.00	0.00	4,718,355.95
3.2.2.2.6	RESULTADO DEL EJERCICIO 2016	3,889,876.75	0.00	0.00	3,889,876.75
3.2.2.2.7	RESULTADO DEL EJERCICIO 2017	-941,966.74	0.00	0.00	-941,966.74
3.2.2.2.8	RESULTADO DEL EJERCICIO 2018	-11,158,731.19	0.00	0.00	-11,158,731.19
3.2.2.2.9	RESULTADO DEL EJERCICIO 2019	43,746,888.41	0.00	0.00	43,746,888.41
3.2.2.2.A	RESULTADO DEL EJERCICIO 2020	39,222,074.22	0.00	0.00	39,222,074.22
3.2.2.2.B	RESULTADO DEL EJERCICIO 2021	41,238,838.93	0.00	0.00	41,238,838.93
3.2.2.2.C	RESULTADO DEL EJERCICIO 2022	7,948,701.07	0.00	0.00	7,948,701.07
3.2.2.2.D	RESULTADO DEL EJERCICIO 2023	70,876,834.56	0.00	0.00	70,876,834.56
3.2.5	RECTIFICACIONES DE RESULTADOS DE EJERCICIOS ANTERIORES	-0.48	0.00	0.00	-0.48
3.2.5.2	CAMBIOS POR ERRORES CONTABLES	-0.48	0.00	0.00	-0.48
4	INGRESOS Y OTROS BENEFICIOS	129,077,120.94	0.00	17,150,998.00	146,228,118.94
4.2	PARTICIPACIONES, APORTACIONES, TRANSFERENCIAS, ASIGNACIONES, SUBSIDIOS Y OTRAS AYUDAS	129,077,120.94	0.00	17,150,998.00	146,228,118.94
4.2.2	TRANSFERENCIAS, ASIGNACIONES, SUBSIDIOS Y OTRAS AYUDAS	129,077,120.94	0.00	17,150,998.00	146,228,118.94
4.2.2.1	TRANSFERENCIAS INTERNAS Y ASIGNACIONES DEL SECTOR PÚBLICO	129,077,120.94	0.00	17,150,998.00	146,228,118.94
4.2.2.1.1	TRANSFERENCIAS INTERNAS Y ASIGNACIONES DEL SECTOR PÚBLICO	129,077,120.94	0.00	17,150,998.00	146,228,118.94

**RECURSOS FISCALES (ESTATALES)**




		SALDO ANT.:	CARGOS:	ABONOS:	SALDO:
5	GASTOS Y OTRAS PERDIDAS	57,434,713.87	29,366,523.60	0.00	86,801,237.47
5.1	GASTOS DE FUNCIONAMIENTO	57,434,713.87	29,366,523.60	0.00	86,801,237.47
5.1.1	SERVICIOS PERSONALES	52,461,731.69	26,499,176.03	0.00	78,960,907.72
5.1.1.1	REMUNERACIONES AL PERSONAL DE CARÁCTER PERMANENTE	21,529,907.98	10,652,902.62	0.00	32,182,810.60
5.1.1.1.3	SUELDOS A FUNCIONARIOS	4,529,400.60	2,128,443.20	0.00	6,657,843.80
5.1.1.1.4	SUELDOS AL PERSONAL	3,549,313.60	1,761,359.32	0.00	5,310,672.92
5.1.1.1.5	SUELDOS A TRABAJADORES	6,754,006.44	3,416,082.32	0.00	10,170,088.76
5.1.1.1.6	SUELDOS INTERINOS	6,697,187.34	3,347,017.78	0.00	10,044,205.12
5.1.1.3	REMUNERACIONES ADICIONALES Y ESPECIALES	7,175,081.75	3,659,886.23	0.00	10,834,967.98
5.1.1.3.2	PRIMA QUINQUENAL A TRABAJADORES	572,053.03	287,864.92	0.00	859,917.95
5.1.1.3.5	PRIMA VACACIONAL A FUNCIONARIOS	1,865.75	2,791.04	0.00	4,656.79
5.1.1.3.6	PRIMA VACACIONAL AL PERSONAL	0.00	19,383.49	0.00	19,383.49
5.1.1.3.7	PRIMA VACACIONAL A TRABAJADORES	0.00	1,611.93	0.00	1,611.93
5.1.1.3.10	GRATIFICACIÓN FIN DE AÑO FUNCIONARIOS	3,308.31	6,111.07	0.00	9,419.38
5.1.1.3.11	GRATIFICACIÓN FIN DE AÑO AL PERSONAL	9,402.63	38,868.70	0.00	48,271.33
5.1.1.3.12	GRATIFICACIÓN FIN DE AÑO TRABAJADORES	5,663.62	2,640.12	0.00	8,303.74
5.1.1.3.17	COMPENSACIONES Y OTRAS PRESTACIONES A FUNCIONARIOS	1,549,937.90	768,058.43	0.00	2,317,996.33
5.1.1.3.18	COMPENSACIONES AL PERSONAL	2,318,779.34	1,171,552.49	0.00	3,490,331.83
5.1.1.3.19	COMPENSACIONES A TRABAJADORES	531,471.00	267,556.20	0.00	799,027.20
5.1.1.3.21	BONO DE ACTUACIÓN A FUNCIONARIOS	2,054,636.17	1,040,674.51	0.00	3,095,310.68
5.1.1.3.22	BONO DE ACTUACIÓN AL PERSONAL	127,964.00	52,773.33	0.00	180,737.33
5.1.1.5	OTRAS PRESTACIONES SOCIALES Y ECONÓMICAS	23,756,741.96	12,186,387.18	0.00	35,943,129.14
5.1.1.5.3	INDEMNIZACIÓN Y LIQUIDACIÓN AL PERSONAL	174,270.91	1,577,269.90	0.00	1,751,540.81
5.1.1.5.9	AYUDA PARA PASAJES	219,040.30	96,981.79	0.00	316,022.09
5.1.1.5.19	INCENTIVO AL AHORRO DE LOS TRABAJADORES	129,764.20	65,302.04	0.00	195,066.24
5.1.1.5.28	SERVICIO MÉDICO A FUNCIONARIOS	1,317,141.43	424,601.12	0.00	1,741,742.55
5.1.1.5.29	SERVICIO MÉDICO A PERSONAL	2,707,374.13	1,164,633.64	0.00	3,872,007.77
5.1.1.5.30	SERVICIO MÉDICO A TRABAJADORES	3,450,510.36	1,331,877.95	0.00	4,782,388.31
5.1.1.5.32	APOYOS A LA CAPAC. D/LOS SERVID. PÚB.	60,461.84	30,438.12	0.00	90,899.96
5.1.1.5.33	CUOTAS DESPENSA A FUNCIONARIOS	669,090.13	331,163.21	0.00	1,000,253.34
5.1.1.5.34	CUOTAS DESPENSA AL PERSONAL	767,704.12	380,919.78	0.00	1,148,623.90
5.1.1.5.35	CUOTAS DESPENSA A TRABAJADORES	1,404,006.15	706,859.61	0.00	2,110,865.76
5.1.1.5.36	CUOTAS DESPENSA A INTERINOS	1,602,758.74	811,413.16	0.00	2,414,171.90
5.1.1.5.41	PERCEPCIÓN COMPLEMENTARIA FUNCIONARIOS	4,169,974.15	2,067,560.36	0.00	6,237,534.51
5.1.1.5.42	PERCEPCIÓN COMPLEMENTARIA EMPLEADOS	2,260,657.10	1,158,977.40	0.00	3,419,634.50
5.1.1.5.45	OTRAS PERCEPCIONES A TRABAJADORES	2,146,166.39	562,277.10	0.00	2,708,443.49
5.1.1.5.47	APORTACIÓN A PENSIONES DE FUNCIONARIOS	753,754.85	369,844.71	0.00	1,123,599.56
5.1.1.5.48	APORTACIÓN A PENSIONES DE PERSONAL	481,833.64	238,508.34	0.00	720,341.98
5.1.1.5.49	APORTACIÓN A PENSIONES DE TRABAJADORES	1,386,073.20	702,073.15	0.00	2,088,146.35
5.1.1.5.51	BONO ANUAL A FUNCIONARIOS	13,038.84	17,529.00	0.00	30,567.84
5.1.1.5.52	BONO ANUAL AL PERSONAL	0.00	84,684.63	0.00	84,684.63
5.1.1.5.53	BONO ANUAL A TRABAJADORES	10,106.00	5,593.62	0.00	15,699.62
5.1.1.5.54	BONO ANUAL A INTERINOS	33,015.48	57,878.55	0.00	90,894.03
5.1.2	MATERIALES Y SUMINISTROS	1,623,582.98	795,048.01	0.00	2,418,630.99
5.1.2.1	MATERIALES DE ADMÓN. EMISIÓN DE DOCTOS. Y ART. OFICIALES	869,560.71	543,602.16	0.00	1,413,162.87
5.1.2.1.1	MATERIALES, UTIL.Y EQPOS MEN. D/OFICINA	308,818.56	264,596.67	0.00	573,415.23
5.1.2.1.4	MAT.UTIL.Y EQPOS MEN.TECN.D/L INF.Y COM.	400,088.10	207,255.58	0.00	607,343.68
5.1.2.1.5	MATERIAL IMPRESO E INFORMACIÓN DIGITAL	4,081.00	4,136.56	0.00	8,217.56
5.1.2.1.6	MATERIAL DE LIMPIEZA	156,573.05	67,613.35	0.00	224,186.40
5.1.2.2	ALIMENTOS Y UTENSILIOS	157,365.80	104,794.33	0.00	262,160.13
5.1.2.2.1	PRODUCTOS ALIMENTICIOS PARA PERSONAS	156,690.80	104,794.33	0.00	261,485.13
5.1.2.2.3	UTENSILIOS P/EL SERVICIO. D/ALIMENT.	675.00	0.00	0.00	675.00
5.1.2.4	MATERIALES Y ARTÍCULOS DE CONSTRUCCIÓN Y DE REPARACIÓN	37,792.09	78,224.21	0.00	116,016.30
5.1.2.4.1	PRODUCTOS MINERALES NO METÁLICOS	1,401.00	0.00	0.00	1,401.00
5.1.2.4.4	MADERA Y PRODUCTOS DE MADERA	405.00	2,493.00	0.00	2,898.00
5.1.2.4.5	VIDRIO Y PRODUCTOS DE VIDRIO	3,267.89	2,969.56	0.00	6,237.45



**RECURSOS FISCALES (ESTATALES)**

		SALDO ANT.:	CARGOS:	ABONOS:	SALDO:
5.1.2.4.6	MATERIAL ELÉCTRICO Y ELECTRÓNICO	5,128.37	12,419.85	0.00	17,548.22
5.1.2.4.7	ARTICULOS METÁLICOS PARA LA CONSTRUCCIÓN	10,079.76	4,022.37	0.00	14,102.13
5.1.2.4.8	MATERIALES COMPLEMENTARIOS	697.00	35,322.00	0.00	36,019.00
5.1.2.4.9	OTROS MATERIALES Y ART.D/ CONST. Y REPAR.	16,813.07	20,997.43	0.00	37,810.50
5.1.2.5	PRODUCTOS QUÍMICOS, FARMACÉUTICOS Y DE LABORATORIO	45,096.80	17,072.00	0.00	62,168.80
5.1.2.5.3	MEDICINAS Y PRODUCTOS FARMACÉUTICOS	32,109.18	16,241.00	0.00	48,350.18
5.1.2.5.4	MATERIALES, ACCES.Y SUMIN.MÉDICOS	9,884.50	0.00	0.00	9,884.50
5.1.2.5.6	FIBRAS SINT.HULES, PLÁST.Y DERIVADOS	3,103.12	831.00	0.00	3,934.12
5.1.2.6	COMBUSTIBLES, LUBRICANTES Y ADITIVOS	445,300.00	0.00	0.00	445,300.00
5.1.2.6.1	COMBUSTIBLES, LUBRICANTES Y ADITIVOS	445,300.00	0.00	0.00	445,300.00
5.1.2.9	HERRAMIENTAS, REFACCIONES Y ACCESORIOS MENORES	68,467.58	51,355.31	0.00	119,822.89
5.1.2.9.1	HERRAMIENTAS MENORES	4,057.00	5,761.50	0.00	9,818.50
5.1.2.9.2	REFACCIONES Y ACCES. MEN. D/EDIFICIOS	5,033.23	13,910.91	0.00	18,944.14
5.1.2.9.3	REF.Y ACC. MEN. MOB. EQPO D/ ADM. EDUC. Y REC.	124.00	20,369.90	0.00	20,493.90
5.1.2.9.4	REF.Y ACC. MEN. EQPO D/ CÓMP. Y TECNOLOGÍAS D/ INF.	46,430.83	10,385.00	0.00	56,815.83
5.1.2.9.6	REFACCIONES Y ACCES. MEN. D/EQPO D/ TRANSPORTE	2,760.00	928.00	0.00	3,688.00
5.1.2.9.9	REFACCIONES Y OTROS ACC.MEN.OTROS BIENES MUEBLES	10,062.52	0.00	0.00	10,062.52
5.1.3	SERVICIOS GENERALES	3,349,399.20	2,072,299.56	0.00	5,421,698.76
5.1.3.1	SERVICIOS BÁSICOS	1,057,957.03	584,515.77	0.00	1,642,472.80
5.1.3.1.1	ENERGÍA ELÉCTRICA	375,756.00	225,736.00	0.00	601,492.00
5.1.3.1.3	AGUA	57,004.80	43,170.00	0.00	100,174.80
5.1.3.1.4	TELEFONÍA TRADICIONAL	591,434.78	296,036.27	0.00	887,471.05
5.1.3.1.5	TELEFONÍA CELULAR	15,674.02	7,837.01	0.00	23,511.03
5.1.3.1.8	SERVICIOS POSTALES Y TELEGRÁFICOS	18,087.43	11,736.49	0.00	29,823.92
5.1.3.2	SERVICIOS DE ARRENDAMIENTO	369,880.00	370,034.20	0.00	739,914.20
5.1.3.2.2	ARRENDAMIENTO DE EDIFICIOS	78,880.00	39,440.00	0.00	118,320.00
5.1.3.2.3	ARREND. D/MOB.Y EQPO.D/ADMÓN. EDUC. Y RECREATIVO	291,000.00	322,451.00	0.00	613,451.00
5.1.3.2.9	OTROS ARRENDAMIENTOS	0.00	8,143.20	0.00	8,143.20
5.1.3.3	SERVICIOS PROFESIONALES, CIENTÍFICOS Y TÉCNICOS Y OTROS SERVICIOS	421,819.12	329,259.76	0.00	751,078.88
5.1.3.3.1	SERV. LEGALES D/CONTAB.AUDITORIA Y RELACIONADOS	37,438.04	32,716.99	0.00	70,155.03
5.1.3.3.4	SERVICIOS DE CAPACITACIÓN	56,300.00	5,471.70	0.00	61,771.70
5.1.3.3.6	SERV.D/APOYO ADMTVO. TRAD.FOTOCOP. E IMPRESIÓN	58,081.08	9,343.80	0.00	67,424.88
5.1.3.3.8	SERVICIOS DE VIGILANCIA	270,000.00	281,727.27	0.00	551,727.27
5.1.3.4	SERVICIOS FINANCIEROS, BANCARIOS Y COMERCIALES	142,468.36	8,257.86	0.00	150,726.22
5.1.3.4.1	SERVICIOS FINANCIEROS Y BANCARIOS	29,524.72	8,257.86	0.00	37,782.58
5.1.3.4.5	SEGURO DE BIENES PATRIMONIALES	112,943.64	0.00	0.00	112,943.64
5.1.3.5	SERVICIOS DE INSTALACIÓN, REPARACIÓN, MANTENIMIENTO Y CONSERVACIÓN	222,571.45	196,401.67	0.00	418,973.12
5.1.3.5.5	REPAR. Y MANTTO D/ EQPO. D/ TRANSPORTE	36,312.04	23,674.40	0.00	59,986.44
5.1.3.5.8	SERV.D/ LIMPIEZA Y MANEJO DE DESECHOS	91,197.96	86,363.53	0.00	177,561.49
5.1.3.5.9	SERVICIOS DE JARDINERÍA Y FUMIGACIÓN	95,061.45	86,363.74	0.00	181,425.19
5.1.3.6	SERVICIOS DE COMUNICACIÓN SOCIAL Y PUBLICIDAD	86,329.98	35,844.00	0.00	122,173.98
5.1.3.6.1	DIFUSIÓN, RADIO, TV.Y MED.D/MEN.S/PRO. ACT. GUB.	86,329.98	17,400.00	0.00	103,729.98
5.1.3.6.4	SERVICIOS DE REVELADO DE FOTOGRAFÍAS	0.00	18,444.00	0.00	18,444.00
5.1.3.7	SERVICIOS DE TRASLADO Y VIÁTICOS	120,258.59	85,372.53	0.00	205,631.12
5.1.3.7.1	PASAJES AÉREOS	25,338.00	10,091.41	0.00	35,429.41





**RECURSOS FISCALES (ESTATALES)**

	SALDO ANT.:	CARGOS:	ABONOS:	SALDO:
5.1.3.7.2 PASAJES TERRESTRES	73,411.00	34,198.00	0.00	107,609.00
5.1.3.7.5 VIÁTICOS EN EL PAÍS	21,509.59	41,083.12	0.00	62,592.71
5.1.3.8 SERVICIOS OFICIALES	31,300.87	14,566.57	0.00	45,867.44
5.1.3.8.1 GASTOS DE CEREMONIAL	8,120.00	0.00	0.00	8,120.00
5.1.3.8.2 GASTOS DE ORDEN SOCIAL Y CULTURAL	15,180.87	7,566.57	0.00	22,747.44
5.1.3.8.3 CONGRESOS Y CONVENCIONES	8,000.00	7,000.00	0.00	15,000.00
5.1.3.9 OTROS SERVICIOS GENERALES	896,813.80	448,047.20	0.00	1,344,861.00
5.1.3.9.2 IMPUESTOS Y DERECHOS	6,359.00	575.00	0.00	6,934.00
5.1.3.9.6 OTROS GASTOS POR RESPONSABILIDADES	0.00	4,850.00	0.00	4,850.00
5.1.3.9.8 IMPTO.S/ NOMINAS Y OTROS DERIV.				
RELACIÓN LABORAL	890,246.00	442,483.00	0.00	1,332,729.00
5.1.3.9.9 OTROS SERVICIOS GENERALES	208.80	139.20	0.00	348.00
<b>TOTAL DE LA BALANZA:</b>	<b>0.00</b>	<b>148,880,085.45</b>	<b>148,880,085.45</b>	<b>0.00</b>

